

2018

MALİ YIL RAPORU

tb TÜRK BANKASI

KURULUŞ 1901

TÜRK BANKASI LİMİTED

İÇİNDEKİLER

	Sayfa
A- (i) YÖNETİM KURULU, ÜST YÖNETİM, İÇ SİSTEMLER TEŞKİLATI VE DIŞ DENETÇİ	3
(ii) BAĞLI ORTAKLIKLARIMIZ YÖNETİM KURULU VE DIŞ DENETÇİLER	4
(iii) YÖNETİM KURULU BAŞKANI'NIN DEMECİ	5
(iv) GENEL KURULA ÇAĞRI	7
(v) YÖNETİM KURULU RAPORU	8
(vi) YÖNETİM KURULU'NUN HESAPLARLA İLGİLİ SORUMLULUKLARI	9
(vii) İÇ DENETİM, RISK YÖNETİMİ, İÇ KONTROL VE YÖNETİM SİSTEMLERİ'NİN İŞLEYİŞİNİN İÇ SİSTEMLERDEN SORUMLU YÖNETİM KURULU ÜYESİ TARAFINDAN DEĞERLENDİRİLMESİ	10
(viii) BAĞIMSIZ DENETİM RAPORU	13
(ix) 31 ARALIK 2018 TARİHİNDE SONA EREN HESAP DÖNEMİ FİNANSAL TABLOLARA AİT YÖNETİM KURULU VE ÜST YÖNETİM BEYANI	14
B- MALİ TABLOLAR	
TÜRK BANKASI LİMİTED KAR ZARAR CETVELİ	15
TÜRK BANKASI LİMİTED BİLANÇO	16
TÜRK BANKASI GRUBU KONSOLİDE BİLANÇO	18
TÜRK BANKASI GRUBU KONSOLİDE KAR ZARAR CETVELİ	19
DİPNOT VE AÇIKLAMALAR	
I- Banka ve Mali Bünye İle İlgili Genel Dipnot ve Açıklamalar	20
II- Bilanço ve Nazım Hesaplara İlişkin Dipnot ve Açıklamalar	
i- Aktif Kalemlere İlişkin Dipnot ve Açıklamalar	29
ii- Pasif Kalemlere İlişkin Dipnot ve Açıklamalar	37
iii- Nazım Hesaplara İlişkin Dipnot ve Açıklamalar	45
III- Kar ve Zarar Cetveline İlişkin Dipnot ve Açıklamalar	47
EK MALİ TABLOLAR	
IV- Türk Bankası Ltd. Özkaynaklar Değişim Tablosu	48
V(A)- Türk Bankası Grubu Nakit Akım Tablosu	49
V(B)- Türk Bankası Ltd. Nakit Akım Tablosu	50
VI- Türk Bankası Ltd. Kar Dağıtım Tablosu	51

TÜRK BANKASI LİMİTED

Yönetim Kurulu

İ. Hakan Börteçene	Başkan
C. Yenal Musannıf, FCA	İç Sistemlerden Sorumlu Üye
Kıvanç M. Rıza	Üye ve Şirket Sekreteri
M.A. Yunus Rahmioğlu	Üye
Erhan Raif, FCCA	Üye ve Genel Müdür
Murat Arıç	Üye
A. Melis Börteçene	Üye
Nazım Hikmet, FCCA, YMM	Üye
Sertaç Özinal	Üye

Üst Yönetim

Erhan Raif, FCCA	Genel Müdür ve Yönetim Kurulu Üyesi
Mustafa Kayahan	Genel Müdür Yardımcısı – Krediler, İnsan Kaynakları, Stratejik Planlama, Dijital Bankacılık Grubu
M. Mine Başkaya	Genel Müdür Yardımcısı – Mali İşler, Organizasyon ve Proje Yönetimi Grubu
Mehmet Salih Havalı	Genel Müdür Yardımcısı – Kurumsal, Ticari ve Özel Bankacılık Grubu

İç Sistemler

Ufuk Türkan	İç Denetim ve İç Kontrol Başkanı
Nazlı Erk Cellatoğlu	Risk Yönetimi Müdürü
Alper Adakale	Mevzuat ve Uyum Yöneticisi

Dış Denetçi

ERDAL & CO.	Chartered Accountants
-------------	-----------------------

TURKISH BANK (UK) LTD.

Yönetim Kurulu

İ. Hakan Börteçene	Başkan
Jeremy Heales	Üye ve Denetim Komitesi Başkanı
S. Betteridge	Üye ve Risk Komitesi Başkanı
Steven Bennett	Üye ve C.E.O.
James Gillan	Üye
Murat Arıç	Üye
M.A. Yunus Rahmioğlu	Üye

Dış Denetçi

Mazars L.L.P.	Chartered Accountants
---------------	-----------------------

TÜRK SİGORTA LİMİTED

Yönetim Kurulu

İ. Hakan Börteçene	Başkan
M.A.Yunus Rahmioğlu	Asbaşkan
C.Yenal Musannıf, FCA	Risk Yönetiminden Sorumlu Üye
Kıvanç M. Rıza	Üye
Murat Arıç	Üye
Engin Arı	Üye ve Genel Müdür
Ahmet Bilgen	Üye

Şirket Sekreteri

Mustafa Kayahan

Dış Denetçi

ERDAL & CO.	Chartered Accountants
-------------	-----------------------

TÜRK BANKASI LİMİTED

Genel Kurulun Değerli Üyeleri, Sayın Hissedarlar,
Geride bıraktığımız 2018 yılının dünya ve ülkemiz ekonomilerinde nasıl yaşandığına bakarak, Grubumuz'un nasıl bir duruş sergilediğinden bahsetmek isterim.

Dünya ve Türkiye Ekonomilerine Bakış

2018 yılı, global ekonomi açısından belirsizliklerin yüksek olduğu ve özellikle dünya büyüme tahminlerinin aşağı yönlü revize edildiği bir yıl olmuştur. 2018 yılında %3.2 seviyesindeki global büyüme 2019 yılı için %3.9 olarak tahmin edilirken, daha sonra %2.9'a revize edilmiştir.

Globalleşmeden uzaklaşan politikalar çerçevesinde, Amerika ve Çin ile gündeme oturan dünya ticaret savaşlarının ekonomilere olan etkisi çoğu analist tarafından hesaplanmaya çalışılmaktadır. Geçtiğimiz yıl boyunca çeşitli politik dalgalanmalara yol açan 'Brexit' ise bir diğer önemli belirsizlik konusu olarak gündemde baş köşeyi işgal etmeye devam etmektedir. Bu yazı tarihinde dahi, henüz akıbeti belirsiz bir şekilde hem Birleşik Krallık hem de başta Avrupa Birliği olmak üzere tüm pazarlara önemli bir tehdit olarak süregelmektedir.

2017 yılı itibarıyla Amerikan Merkez Bankası ("FED")'nin başlattığı parasal sıkılaştırma, 2018 yılında da devam etmiş, beklentiler doğrultusunda dört kez faiz artırımı ile USD faiz oranları %2.25-%2.50 bandına çekilmiştir. Ancak Ekim ayında, FED'in açıklamalarında değişiklik yaparak 2019 yılı için üç veya dört kez beklenen faiz artırımlarının devamı için aceleci olmayacağını belirtmesi, 2019 yılında bir veya iki kez faiz artırımı yapacağı beklentilerini oluşturmuştur. Avrupa Merkez Bankası'nın, EUR'da %0 seviyesinde olan faiz oranlarını 2019 yılı boyunca değiştirmemesi, keza global likiditede yaklaşık 5 trilyon USD payı olan Japon Merkez Bankası'nın da gevşek para politikasında değişiklik yapmaması, İngiltere Merkez Bankası'nın ise 435 milyar GBP'lik varlık alım programı devam ederken, %0.75 olan faiz oranlarını, 2019 yılında bir kez artırması beklenmektedir.

2018 yılında Türkiye ekonomisine baktığımızda 2017 senesinde %7.3 büyüyen ekonomi 2018 yılında ilk iki çeyrekte sırasıyla %7.4 ve %5.2 seviyelerinde büyümeye devam etse de, 3.çeyrek itibarıyla %1.6'ya gerileyen büyüme oranı son çeyrekte negatife dönmüş ve 2018 yılının ekonomik büyümesi %2.6 olarak gerçekleşmiştir.

Ekim ayında %25.2 seviyesine kadar yükselen enflasyon, petrol fiyatları ve kurdaki gerileme etkisi ile, 2018 yıl sonunda, %20.3'e gerilemiştir. TCMB'nin para politikasındaki sıkı duruşunu enflasyonda kalıcı düşüş sağlanana kadar sürdüreceğini açıklaması; ve yılın son çeyreğinde gelişmiş ülke merkez bankalarının büyüme endişeleri ile faiz artırımlarına gitmeyecekleri beklentisinin oluşması, Türk Lirası'nın diğer gelişmekte olan para birimlerinden daha fazla değer kazanarak pozitif ayrışmasına yol açmıştır.

Faiz oranlarında yılın son çeyreğinde enflasyon ve kurlardakine benzer gerileme olmuş, Hazine tarafından ihraç edilen iç borçlanma senetlerinin faiz oranları yaklaşık 450 baz puan gerileyerek 2 yıl vadede %19.7 ve 10 yıl vadede %16.5 ile seneyi kapatmıştır.

KKTC Ekonomisi

2018 yılında TL'nin yaşadığı değer kaybının, ithalata dayalı KKTC ekonomisine etkileri negatif olmuştur. Gerek gıda gerekse enerji sektörlerinde yaşanan ciddi fiyat artışları, satın alma gücünün önemli oranda düşmesine yol açmıştır. 2018 yılı dördüncü çeyreğine bakıldığında, %30'lar civarında seyreden artışlar ekonomiye damgasını vurmuştur. Söz konusu artışların eğitim ücretlerine etkisi sonucu hizmet sektörünün lokomotifleri olan üniversitelerimiz öğrenci kontenjanlarını doldurmakta zorlanmışlardır. Bir diğer lokomotif sektör olan 'inşaat sektörü' de yükselen kurlar nedeniyle duraksamıştır. Devletin teşvik paketleriyle sektöre destek verilmeye çalışılmaktadır. Ekonomideki olumsuz gelişmeler Ekim – Kasım aylarında sırası ile ithalatta %13 civarı bir daralmaya, ihracatta ise %2 düşüşe yol açmıştır. Ülkeye taşınan yolcu sayısı bir önceki yıla göre azalmış olsa da, son beş yılın ortalamasının üzerinde olduğu gözükmektedir. Her ne kadar turistik tesislerin doluluk oranları bir önceki yıla göre düşmüş gözükse de, bunun nedeni yeni açılan tesislerle birlikte artan yatak kapasitesidir. Bu gelişme de turizm sektörünün büyümesinin göstergesidir.

Bu yıllık faaliyet raporumuzda ekonomik rapor sunumunu son kez gerçekleştiriyoruz. Siz değerli paydaşlarımızın Grubumuz'un yıllardır yayınladığı çeşitli ülke ekonomileri, piyasalar gibi konulardaki yayınlarını yakından takip ettiğinizi biliyorum. Kamuoyunda yüksek saygınlığı olan ve büyük beğeni toplayan bu yayınlar, 2018 yılı süresince hem içerik hem mecra olarak çeşitlendi.

Yayın kanallarımız arasında Instagram da olduğu gibi, yazılı raporlar dışında artık kısa video görselleri ile de hizmet sunuyoruz. Hepsinden önemlisi, uzun yıllardır yapmayı istediğimiz, bugüne kadar yeterli ve kaliteli data eksikliği yüzünden yapamadığımız ve yayınlarımızdaki en önemli eksik halka olarak gördüğümüz KKTC Ekonomisine yönelik yayına 2019 başı itibarı ile başladık.

Bu raporun ekinde sizlere ilk sayısını takdim ettiğimiz, Lefke Avrupa Üniversitesi işbirliği ile yayınladığımız bu bülteni umarım beğenirsiniz.

Bundan böyle düzenli olarak yayınlanacak bu rapor sayesinde, adamızın önemli bir eksiğinin giderildiğini ve aynı zamanda Banka – Üniversite işbirliğine de güzel bir örnek teşkil ettiğimizi düşünüyorum.

Grubumuz'un ve Bankamız'ın 2018 Yılı Performansı

Geçmiş yıl yazılarına bakınca birçok kez zor geçen yıl deyimini kullanmışız, ama sanırım 2018, son yılların içinde, bu deyim en hakkeden sene oldu. Grubumuz'un uzun yıllardır yerleşmiş politikaları ve değerleri bu zor zamanlarda her zamanki gibi bize doğru yolu göstermiştir. Yüksek likidite, ihtiyatlı bankacılık başta olmak üzere, ilişki bankacılığı sonucu uzun yıllardır beraber çalıştığımız müşterilerimiz de bu zor günlerinde yanlarında bizi buldular. Tüm bu zorluklara rağmen ürün çeşitliliğimizi artırdığımız 2018 yılında, müşterilerimize hızlı ve kaliteli hizmet vermek her zaman olduğu gibi önceliğimiz olmuştur. Tüm bunların yanında, geçtiğimiz yıl Grubumuz'un bir çok kuruluşunun da parlak sonuçlar aldığı bir yıl oldu.

Nitekim son 7 yıldır kesintisiz sürdürdüğümüz "Bonus Share" politikamızda, bu sayede çitımızı daha da yukarı çekerek bu seneki dağıtım miktarını %7.5 olarak gerçekleştireceğiz. Bu sonuç, TürkBankası'nın 2018 yılında aktif kalitesinden ödün vermeden, vergi öncesi karını önceki yıla göre %150 oranında arttırması sayesinde gerçekleşmiştir. Güçlü sermaye yapımızın bir göstergesi olarak sermaye yeterlilik oranımız da %20.38 olarak gerçekleşmiştir

Grubumuz'daki tüm süreçleri daha verimli hale getirmek, müşterilerimize daha gelişmiş bir bankacılık deneyimi sunabilmek ve dünya bankacılığındaki hızlı değişimi en mükemmel şekilde gerçekleştirebilmek için 2018 yılında 'Dijital Dönüşüm' sürecini başlatmış bulunmaktayız. 2009'dan bu yana kullandığımız, dünyada 150 ülkede, 3,000 bankada kullanılan bankacılık yazılımı Temenos T24, bu yolculukta en önemli iş ortağımız. Kadrolarımızın güçlenmesi ve birçok uluslararası danışman ile yürüttüğümüz çalışmalar sayesinde, 2018 yılında ilgili alt yapı çalışmalarımızı önemli ölçüde tamamladık. 2019'da tamamı ile uygulamaya ağırlık verecek yapımız da oluşmuş vaziyette. Gerek müşteri tecrübesi tarafında gerek ise çalışanlarımızın çalışma biçimleri içinde 2019 yılında birçok yenilik bizleri bekliyor. Geçen yıl İstanbul'da uygulamaya geçen VK1 konsept şubesi çerçevesinde 2019 ve 2020 yıllarında başta şubeler olmak üzere çalışma ortamımız önemli bir değişimden geçecek.

"Turkish 2020" bizi çok heyecanlandırıyor.

Hali hazırda ilk ipuçlarını da canlı sesli ve görüntülü uygulamaya aldığımız "Video Bankacılığı" uygulamamızda görebilirsiniz. Keza uygulamada olan gerek mesajlama gerek ise görüntülü "Whatsapp Bankacılığı" da geleceğin bankacılığının olmazsa olmazları.

Sosyal Sorumluluk etkinliklerimiz çerçevesinde Cem Yılmaz'ın Londra'daki dünya prömiyeri gösterisine sponsor olduk. İki gecede 7,000 kişinin katıldığı gösteri, Bankamız'ın Londra'daki Türk toplumu ile bir kez daha kaynaşmasını sağladı. 2019'da da çeşitli projelerimiz ile bu alanda ses getirmeye devam edeceğiz.

Yönetim Kurulumuz tarafından kabul edilen Çevre Politikası dahilinde, yetkili mercilerden alınan izinle "solar proje" ile güneş enerjisinden elektrik üretilmeye 2019 yılında başlanacaktır. "Global İklim Değişikliği" ile mücadele kapsamında "YeşilBanka" çalışmamız ile yapacaklarımızla iş alemine bu konuda örnek olma arzusundayız.

2017 yılında Avrupa İmar ve Kalkınma Bankası (EBRD) ile yapmış olduğumuz Dış Ticaret Geliştirme Programı'na, 2019 yılı içinde yeni bir işbirliği daha katıyoruz. Bu ay içinde lansmanı yapılan, kadınlarımızın iş hayatına katılımını arttırmayı destekleyen çalışmamızın gördüğü ilgiden çok memnunuz.

Hız yılı ilan ettiğimiz 2019'da sloganımız 3 ay eşittir 1 yıl. Bu çerçevede, ilk çeyrek sonuçlarımız da bütçemize uygun ve tatmin edici seviyelerde gerçekleşti.

KKTC'nin öncü ve köklü bir kuruluşu olan Türk Bankası Ltd., çağdaş değerlerinden ödün vermeden bankacılık ürünleri ile Bireysel, Özel, Ticari ve Kurumsal müşterilere hizmet odaklı anlayışını 2019 yılında da arttırarak etkili bir biçimde devam ettirecektir. Bankamız, sosyal sorumluluk anlayışı çerçevesinde ülkemize hizmet etmeyi sürdürmektedir. Ülkenin kalkınmasına yönelik çevreye duyarlı, inovasyon odaklı ve teknolojiyi öne çıkaracak önemli projelere finansman katkısı sağlamaya devam edecektir.

Son olarak, değerli müşterilerimize ve saygın hissedarlarımıza güven ve destekleri, Türk Bankası ailesine ise bu zorlu dönemde özverili çalışmaları için teşekkür eder, saygılarımı sunarım.

İ. Hakan Börteçene
Yönetim Kurulu Başkanı

TÜRK BANKASI LİMİTED

GENEL KURULA ÇAĞRI

Bankamızın Hissedarlar Yıllık Olağan Genel Kurulu'nun 25 Nisan 2019 Perşembe günü saat 16.00'da Bankanın Lefkoşa'da 92, Girne Caddesi'nde bulunan Kayıtlı Dairesi'nde yapılmasına ve Olağan Genel Kurul gündeminin aşağıdaki konulardan oluşmasına;

- 1) Yönetim Kurulu Raporunun sunulması;
- 2) 31 Aralık 2018 tarihli Banka ve Grup Bilançoları ile 2018 yılı Banka ve Grup Kar ve Zarar Hesaplarının ve Bağımsız Denetim Raporunun okunup tezekkür edilmesi;
- 3) Hizmet süresini tamamlamış olan dokuz Yönetim Kurulu Üyesinin yerine dokuz kişinin seçilmesi;

Not: Şirket Tüzüğü uyarınca bir yıllık hizmet süresini tamamlamış ve yeniden seçilebilme hakkına haiz olan Yönetim Kurulu Üyeleri'nin isimleri aşağıdadır:

Sn. İ. Hakan Börteçene,
Sn. C. Yenal Musannıf,
Sn. Kıvanç M. Rıza,
Sn. M.A. Yunus Rahmioğlu,
Sn. Erhan Raif,
Sn. Murat Arıç,
Sn. A. Melis Börteçene,
Sn. Nazım Hikmet,
Sn. Sertaç Özinal.

- 4) Yönetim Kurulu Üyeleri'ne ödenecek tahsisatın tespiti;
- 5) Şirket tüzüğünün 87(2) maddesi uyarınca, Yönetim Kurulu üyeliğine ilaveten Banka'da görev üstlenecek Yönetim Kurulu üyelerinin atanmalarına ve ödenecek ücretlerinin, sorumlulukları, yetkileri ve diğer görev koşulları dikkate alınmak suretiyle, ancak Şirket'in kısa dönemli performansı ile ilişkilendirilmemek şartına bağlı olarak, Genel Kurul'ca saptanmasına; ancak Genel Kurul'un söz konusu görevlere atanan kişilere ödenecek ücretlerin saptanması ile ilgili yetkisini Yönetim Kurulu Ücretlendirme Komitesi'ne devretmesine;
- 6) Yetkili Bağımsız Denetçi tayini ve ücretinin tespiti hususunda Yönetim Kurulu'nun yetkilendirilmesi.

Not: Halen denetçilerimiz olan Erdal & Co görevlerinin devamını arzu ettiklerini bildirmişlerdir. Yönetim Kurulu, Erdal & Co'nun görevlerine devam etmelerine ve ücretlerinin de Yönetim Kurulu'nca tespit edilmesini önermektedir.

Bu toplantıya iştirak edip oy verme hakkına sahip olan her hissedar kendi yerine bu toplantıya iştirak edip oy kullanmak üzere bir vekil tayin edebilir; bu şekilde tayin edilecek vekilin hissedar olması şart değildir. İlgili vekaletnameler toplantı saatinden en az 48 saat önce Bankanın Kayıtlı Dairesi'ne ulaştırılmalıdır.


Kıvanç M. Rıza,
Şirket Sekreteri.

Lefkoşa, 15 Nisan 2019

TÜRK BANKASI LİMİTED

YÖNETİM KURULU RAPORU

Bankamızın yönetim kurulu ve denetçiler raporu, 31 Aralık 2018 tarihli bilanço ve 2018 yılı kar ve zarar hesabı, kurulun bilgisine sunulur.

Bankamız 2018 yılı stratejik vizyonu niş fırsatlar, operasyonel verimlilik, grup sinerjisinin artırılması ve dijitalleşme üzerine kurgulanarak, sürdürülebilir gelişim çalışmaları yürütülmüştür. 2009 yılından beri kullanmakta olduğumuz uluslararası standartlardaki ana bankacılık paketi T24 Temenos, 150 ülkede 3,000'den fazla banka tarafından kullanılırken, stratejilerimiz doğrultusunda dijital dönüşümü destekleyecek şekilde güncellenmesi planlanmaktadır.

2018 yılı stratejileri doğrultusunda niş alanlara yönelerek rekabetçi piyasa koşullarında fırsatlar değerlendirmektedir. Finansal hizmetler paketine özellikli ürünler eklenerek rekabeti artıracak stratejiler hedeflenmiştir. Bankamız, Haziran 2018'de KKTC bankacılık sektöründe 92 gün vadeli, 10 milyon TL tutarında banka finansman bonusu ihraç eden ilk yerel banka olmuştur. "Özel Bankacılık" ve "Menkul Değerler ve Varlık Yönetimi" bölümlerinin katkısı ile yatırım ürünlerinin pazarlama etkinliği artırılmıştır. Ayrıca, Avrupa İmar ve Kalkınma Bankası(EBRD) işbirliği ile "Kadın Girişimci Bankacılığı" kredi destek paketi 2019 yılının Nisan ayı içerisinde pazarlanmaya başlanmıştır.

Operasyonel verimliliğin artırılması faaliyetleri kapsamında Grup bazında danışmanlık alınarak sürdürülen süreç çalışmaları halen devam etmektedir. Bireysel ve Kurumsal Bankacılık alanlarındaki ihtisaslaşma sürecinin olgunlaşması ile şubelerimiz ve birimlerimizdeki operasyonel yükler süreç çalışmaları ile azaltılarak, müşteri memnuniyetinin artırılması ve satış odaklı ekiplerle hizmet sunulması gayretimiz devam etmektedir.

Grup sinerjisinden faydalanarak "Expatriate Banking" faaliyet kolu ile "Faster Payment" ödeme sistemleri avantajıyla İngiltere'ye sterling havale gönderimleri "Sterlin Express" ve "Fast Cash" hızlı para transferi ürünü hizmete sunulmuştur. Geleceğimiz için "Turkish Bank Group"un önemli stratejik mottosu olan "Dijital Bankacılık" ile yeni fonksiyonel, dijitalleşmiş satış ve operasyonel hizmetlerin sunulması hedeflenmektedir. 2018 yılında dijitalleşme kapsamında kağıtsız ofise ulaşma hedefi doğrultusunda yeşil politika uygulamaları devreye alınmıştır.

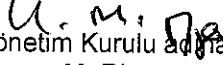
Türk Bankası, toplumun her türlü finansal ihtiyacına yönelik bankacılık hizmetleri sunarken, sosyal sorumluluk alanlarında da ülkemize hizmet etmektedir. Bankamız, yeşil politikaları çerçevesinde karbon salımını ve maliyetleri azaltmak amacı ile güneş enerjisinden kendi ihtiyaç duyduğu elektriği karşılamak üzere elektrik üretmeye karar vermiştir. Bankaya geri dönüşümü olan, çevreye duyarlı, inovasyon odaklı ve teknolojiyi öne çıkaracak önemli projeler üretmeye devam edecektir.

Öte yandan 25 Nisan 2019 tarihinde yapılan Olağanüstü Genel Kurul kararıyla, hissedarlarımıza %7.5 oranında bedelsiz hisse (Bonus Share) verilerek, ödenmiş sermayemiz 91,511,186 TL'ye yükseltilmiştir. Uygulanmaya başlanan yeni politika ile bağlı ortaklıklarımız özsermaye yöntemiyle değerlendirilerek, rayiç değerleriyle bilançomuzda eklenmiş ve özkaynaklarımız, 228,184,072 TL'ye yükselmiştir. Sektörde yaşanan yoğun rekabete rağmen şeffaf bankacılık prensibinden ödün vermeyen bankamız, net faaliyet karı 9.83 milyon TL olarak gerçekleşmiştir.

Bütün idari ve diğer masraflar tenzil edilmiş ve tahsil imkanı sınırlı veya şüpheli görülen hesaplar için 39/2001 sayılı eski Bankalar Yasası uyarınca yürürlüğe giren Karşılıklar Tebliği uyarınca karşılık ayrılmış, kurumlar ve gelir vergileri için toplam 2,777,750 TL provizyon yapılmıştır. 2018 yılı net karı 9,831,499 TL'ye 2017 yılından devrolunan kar ilave edilerek elde edilen toplam 11,173,635 TL karın, aşağıda görüldüğü şekilde tevziini, kurula, Banka Yönetim Kurulu olarak arz ve tavsiye ederiz:

Kanuni Yedek Akçeler Hesabına	TL	984,000
Birikmiş Karlar Hesabına	TL	10,189,635

Yönetim Kurulu yukarıda sunulan raporu 15 Nisan 2019 tarihinde onaylamıştır.


Yönetim Kurulu adına,
Kivanç M. Rıza,
Şirket Sekreteri.

Lefkoşa, 15 Nisan 2019

TÜRK BANKASI LİMİTED

YÖNETİM KURULUNUN HESAPLARLA İLGİLİ SORUMLULUKLARI

Bankacılık Yasası gereğince Yönetim Kurulu, Bankanın faaliyetlerinin kurumsal yönetim ilkeleri çerçevesinde emniyetli bir şekilde yürütülmesinden ve yürürlükteki yasalar ile diğer düzenlemelere uyulmasından sorumludur.


Ayrıca Bankacılık Yasası altında çıkarılan Muhasebe Sistemleri ile Belgelerin Saklanması tebliğinde belirlenen usul ve esaslara uygun olarak faaliyetlerin muhasebeleştirilmesi, finansal tabloların hazırlanması, onaylanması, denetlenmesi, yetkili mercilere sunulması ve yayımlanması dahil finansal raporlama sistemini oluşturmak, görev, yetki ve sorumlulukları belirlemek, bilgi sistemlerini yeterli hale getirmek ve uygulamayı gözetmek yönetim kurulunun yükümlülüğüdür. Bu yükümlülüğe bağlı olarak yönetim kurulu, muhasebe ve raporlama sistemiyle ilgili olarak; temel politikaların belirlenmesi, iş tanımlarının, görev, yetki ve sorumlulukların iş akış şemasına uygun olarak açık bir şekilde yapılması, iç ve dış bilgi akış sisteminin yeterli hale getirilmesi, yetki ve sorumlulukların açık bir şekilde belirlenmesi ve bununla ilgili uygulamanın gözetilmesi hususlarında gerekli tedbirleri almakla yükümlüdür.

Şirketler Yasası Yönetim Kurulunun mali yıl sonu itibarıyla, Bankanın gerçek ve doğru bir şekilde mali durumunu gösteren Bilanço ile kârını veya zararını gösteren Kâr ve Zarar hesabını hazırlamalarını öngörmektedir. Yönetim Kurulu Bankanın mali durumunu gerçek ve doğru bir şekilde gösteren, işlemleri izah eden ve Bölüm 113, Şirketler Yasası taahhüdünde gerekli bilgiyi veren defterleri usulüne göre tutmakla ve Bankanın aktiflerinin korunması ve dolayısı ile hile ve sair usulsüzlüklerin önlenmesi ve ortaya çıkarılması için makul her türlü tedbirin alınmasından sorumludurlar.

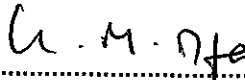
Yönetim Kurulu adına,



İ.HAKAN BÖRTEÇENE
Yönetim Kurulu Başkanı



ERHAN RAİF
Genel Müdür ve Yönetim Kurulu Üyesi



KIVANÇ M. RİZA
Sekreter ve Yönetim Kurulu Üyesi

Lefkoşa,
15 Nisan 2019.

TÜRK BANKASI LİMİTED

İÇ DENETİM - İÇ KONTROL, UYUM - MEVZUAT VE RİSK YÖNETİMİ SİSTEMLERİNİN İŞLEYİŞİNİN İÇ SİSTEMLERDEN SORUMLU YÖNETİM KURULU ÜYESİ TARAFINDAN DEĞERLENDİRİLMESİ

Bankamızda İç Denetim – İç Kontrol, Uyum – Mevzuat ve Risk Yönetimi faaliyetleri, görev ve sorumlulukları birbirinden ayrılaştırılmış, ancak koordinasyon içinde çalışan İç Denetim ve İç Kontrol Başkanlığı, Uyum ve Mevzuat Müdürlüğü ile Risk Yönetimi Müdürlüğü tarafından gerçekleştirilmektedir. Banka'mızdaki tüm birim, şube, ve yerel bağlı ortaklığımızı kapsayacak şekilde tesis edilmiş olan bu organizasyon ile faaliyetlerin güvenli, yasalara ve Banka iç mevzuatına uygun bir şekilde sürdürülmesi, istikrarlı büyüme ve kar hedeflerinin gerçekleştirilmesi, güvenilir bir mali ve idari raporlamanın yapılması hedeflenmiştir. Banka'nın itibarı ile finansal istikrarını olumsuz yönde etkileyebilecek risklerin yönetilmesi ve en az düzeye indirilmesi diğer bir temel amaç olup bu doğrultuda faaliyetlerine devam eden her üç birim, İç Sistemlerden Sorumlu Yönetim Kurulu Üyesi aracılığı ile, düzenli olarak raporlarını Yönetim Kurulu'na sunmaktadır.

İç Denetim ve İç Kontrol Başkanlığı Faaliyetleri:

İç Denetim ve İç Kontrol Başkanlığı, Risk Yönetimi ile Uyum ve Mevzuat birimleri dahil, Banka'nın bütün şube, Genel Müdürlük birimleri ile yerel bağlı ortaklığımız dahil yürütülen faaliyetlerin yasalar ve ilgili diğer mevzuat ile Banka strateji, politika, ilke ve hedefleri doğrultusunda yürütülüp yürütülmediğini risk odaklı denetim anlayışı çerçevesinde denetlemektedir. Yönetim Kurulu'nca onaylanan 2018 yılı denetim planında ön görülen tüm denetim faaliyetleri yıl sonu itibarıyla tamamlanmıştır. İç Denetim Başkanlığı'nca 2018 yılında yapılan denetimlerde, mali ve mali olmayan her türlü bilginin doğruluğu, güvenilirliği, varlıkların korunmasına yönelik uygulamaların etkinliği ve operasyonların verimliliği ayrıca dikkate alınmıştır. Tüm bu çalışmalar sonucunda, Banka'nın faaliyetlerini olumsuz yönde etkileyebilecek ve yükümlülüklerini yerine getirmesine engel olabilecek önemli bir husus bulunmadığı görülmüştür. Banka'nın faaliyetlerinin genel olarak makul risk düzeyinde olduğu ve bankacılık mevzuatına uygun hareket edildiği görülmüştür. Netice olarak iç denetim sistemi, risk odaklı yaklaşım, nitelikli insan kaynağı, deneyimli ve basiretli yönetimi ile denetimlerde görülen risklere işaret etmiş ve iyileştirme önerilerinde bulunmuştur. İngiltere iştirakimiz Turkish Bank U.K. Ltd. Ekim ayı itibarıyla Mazars LLP dış denetçi firması ile çalışmaya başlamıştır. İştirakimiz ayrıca İngiliz bankacılık otoriteleri Financial Conduct Authority (FCA) ve Prudential Regulation Authority (PRA)'lerin sürekli denetimine tabidir. Banka'mızca iştiraklerimizle konsolide olarak hazırlanan yıl sonu mali raporu yerel dış denetçimiz Erdal & Co.'ya ilaveten uluslararası bağımsız dış denetçi KPMG tarafından Uluslararası Finansal Raporlama Standartlarına (UFRS) göre de denetlenmektedir. Yerel bağlı ortaklığımız Türk Sigorta Ltd. ise Para Kambiyo Dairesi tarafından ve İç Denetim Başkanlığı'mızca da yıllık denetim planına bağlı olarak denetlenmektedir. Her iki iştirakimizde mali yapıları itibarıyla Banka'ya ek bir risk oluşturacak durumları bulunmamaktadır. İç Denetim ve İç Kontrol Başkanlığı 2019 yılında da Banka'nın Üst Yönetimi'nce belirlenen hedef ve politikalar doğrultusunda, uluslararası iç denetim standartlarına uygun olarak iç denetim planının icrası ve sonuçlarının İç Sistemlerden Sorumlu Üye aracılığı ile Yönetim Kurulu'na raporlanması ve denetim raporlarına istinaden alınacak önlemlerin izlenmesi faaliyetlerini sorumluluk ve görev bilinci içerisinde sürdürecektir. İç Denetim ve İç Kontrol Başkanlığı, İç Kontrol Bölümü fonksiyonu dahil Banka yönetimi ile birlikte iç kontrol sisteminin etkinliğini artırmak, iç kontrol sisteminin işlerliğini test etmeye yönelik iç kontrol faaliyetlerini gerçekleştirmek görevini de üstlenmiştir. Yıl sonu itibarıyla İç Denetim ve İç Kontrol Başkanlığı'nın toplam personel sayısı 7'dir. Yıl boyunca gerekli eğitimleri de alan personelin 6 tanesi İç Denetim Bölümü faaliyetlerinde görev yapmakta deneyimli bir personel de iç kontrol faaliyetlerini yürütmektedir.

Mevzuat ve Uyum Bölümünün Faaliyetleri:

Banka'mız İç Sistemler organizasyonel yapısında faaliyet gösteren Mevzuat ve Uyum Bölümü, Banka'nın faaliyetlerinin etkin ve verimli bir şekilde yasalara ve ilgili diğer mevzuata, Banka içi politika, kurallar ve bankacılık teamüllerine uygun olarak yürütülmesi yönünde çalışmalarını sürdürmektedir. Uyum kontrolleri ile Banka'nın gerçekleştirmeyi planladığı yeni işlemler ile ürünlerin ve mevcut yapıdaki geliştirmelerin, yasalara ve ilgili diğer iç ve dış mevzuata, Banka içi politika ve kurallara zamanında ve sürekli olarak uyum göstermesi hedeflenmektedir. Yasa ve ilgili diğer mevzuat ile Banka içi politika ve kurallardaki değişiklikler hakkında, Banka personeli en kısa sürede bilgilendirilmektedir.

Banka sistemlerinin, kara para aklama ve terörizmin finansmanı ile ilgili yerel düzenlemelere ve uluslararası gelişmelere uygunluğu ve yeterliliği de gözetilmektedir. Suç Gelirlerinin Aklanmasının Önlenmesi mevzuatı esas alınarak, Bankamız nezdinde bireysel, ticari ve kurumsal müşteri kabulü ve bu müşterilere verilecek olan bankacılık hizmetleri uygulama usulleri, müşterini tanı prensibi çerçevesinde uygulama kistasları sürekli olarak güçlendirilen Müşteri Kabul Komitesi gözetiminde gerçekleştirilmektedir.

Paygate Inspector isimli uluslararası yazılım programı Bankamızda Anti Money Laundering (AML) paketi olarak kullanılmaktadır. Paygate Inspector programı ile, yeni müşteriler hesap açılış aşamasında, mevcut müşteriler ise aylık olarak kara para listelerinde (USA, EU, UK, OFAC ve diğer kara para listeleri) taranması sağlanmaktadır. Buna bağlı olarak güncel yaşanan olaylar gözönünde bulundurularak listelere yeni isimler Bölüm tarafından eklenmekte ve liste güncel tutulmaktadır. Ayrıca gerçekleştirilen günlük işlemler sırasında müşteri isimleri yasaklı listelerden otomatik olarak kontrol edilmekte ve isim benzerlikleri ilgili personele uyarı mesajı olarak iletilmektedir. Şüpheli bulunan işlemlerde Uyum Bölümü'ne bilgi verilmekte ve gerektiği durumlarda mevzuata uygun bildirim ilgili daireye yapılmaktadır. Paygate Inspector uygulamasına ilaveten Paygate Analyzer programı Ekim 2018'den bu yana Banka'da kullanılmaya başlanmıştır. Paygate Analyzer programı ile sistem içerisinde önceden belirlenmiş senaryolar kapsamında müşteri ve hesap hareketleri gözlemlenmektedir. Paygate Analyzer programı hesap hareketlerindeki olağandışı hareketlerin saptanabilmesi amacıyla kullanılmakta olup bahse konu sistem sayesinde müşteri hesap hareketleri Anti Money Laundering (AML) kuralları kapsamında takip edilebilmektedir.

Mevzuat ve Uyum Bölümü belirlenen limit üstü havale, nakit yatırım ve nakit çekiliş işlemlerinin işlem anında kontrolünü, yeni müşterilere açılan hesapların uyum kontrollerini, uzun süre işlem görmeyen pasif mevduat hesapların aktif hale getirilmesinde sakınca olup olmadığının kontrolünü de yapmaktadır. Ayrıca, Banka politika ve prosedürlerinin her yıl düzenli bir şekilde gözden geçirilmesi ve gerek duyulması halinde güncellenmesi sağlanmaktadır. Bankamızın resmi kurumlara olan mükellefiyetlerinin zamanında yapılıp yapılmadığı Uyum ve Mevzuat Bölümü Yöneticisi tarafından takip edilmektedir. Resmi Gazete ile Merkez Bankası'na ait internet sayfası düzenli olarak takip edilmekte ve Banka için önem arz eden hususlar Banka yönetiminin ve birimlerin dikkatine getirilmekte, gereken geliştirme ve düzenlemelerin yapılması sağlanmaktadır.

Risk Yönetimi Müdürlüğü:

Risk Yönetimi Müdürlüğü'nün esas görevi Banka Yönetim Kurulu tarafından faaliyetlerin nitelik ve düzeyine yönelik belirlenen politikalar, uygulama usulleri ve limitler çerçevesinde maruz kalınması olası risklerin tanımlanması, ölçülmesi, izlenmesi ve raporlanması şeklinde özetlenmektedir. Risk Yönetimi Müdürlüğü iç ve dış mevzuat kapsamında yapılan risk ölçme ve izleme sonuçlarını önlem önerileri ile birlikte İç Sistemlerden Sorumlu Yönetim Kurulu Üyesi aracılığıyla Yönetim Kurulu'na raporlamaktadır. Ayrıca kurumda karar alma süreçlerinde risk odaklı yönetim anlayışının benimsenmesi ve risk kültürünün artırılması hedefine yönelik faaliyetlerde bulunmakta, yeni ürün ve mevcut uygulama geliştirmelerini risk açısından değerlendirmekte ve görüş belirlemektedir.

Risk Yönetim Müdürlüğü, başlıca riskleri oluşturan piyasa, kredi, likidite ve operasyon riskleri ile ilgili aşağıda özetlenen faaliyetlerde bulunmaktadır.

Piyasa Riski: Piyasa Riski, finansal kuruluşların bilanço içi ve bilanço dışı hesaplarında tuttuğu pozisyonlarda, piyasadaki dalgalanmalardan kaynaklanan faiz, kur ve fiyat değişimlerine bağlı olarak ortaya çıkan faiz , pozisyon ve kur riski gibi riskler nedeni ile zarar etme ihtimalini ifade etmektedir. Bankamız hazine politikasında kur, faiz ve piyasa riskine atfen standart metoda göre riske maruz değer limitleri belirlenmiştir. Yapılan senaryo analizleri ile beklenmedik ve gerçekleşme olasılığı düşük ancak etkisi büyük piyasa gelişmelerine bağlı faiz, kur ve parite dalgalanmalarının olası etkileri hesaplanmakta ve tesbit edilen sonuçlar yapılan işlemlerde ve alınan kararlarda göz önünde bulundurulmaktadır.

Kredi Riski: Banka müşterisinin yapılan sözleşme gereklerine uymayarak yükümlülüğünü kısmen veya tamamen zamanında yerine getirememesinden dolayı Banka'nın maruz kaldığı risk olarak tanımlanmaktadır. Verilen krediler ve yüklenilen taahhütler ve kredi riski taşıyan tüm kredi faaliyetleri, kredi politikaları, kredi verme kriterleri ve prosedürleri ile yönetilmektedir. Karşı taraf kredi riskinin kontrolü ve izlenebilmesi için müşteri bazında kredi limitleri ve not uygulaması yanında, riskin konsolide bazda izlenebilmesi ve kontrolü amacıyla sektörler ve kredi türleri bazında içsel limitler belirlenmiştir. Risk Yönetim Müdürlüğü, aylık olarak belirlenen politikalar ve içsel risk limitlerine uyum takibini yapmaktadır.

Operasyon Riski: Yetersiz ve aksayan iç süreçler, insanlar ve sistemlerden ve de harici olaylardan kaynaklanan ve yasal riski de kapsayan zarar olasılığıdır. Birim yöneticileri, Yönetim Kurulu'nca belirlenen politikalar kapsamında, sunulan hizmet ve ürün süreçleri ile ilgili operasyonel risklerin periyodik olarak tanımlanması, sınıflandırılması, ölçülmesi ve raporlanması görevini yerine getirmektedir. Risk Yönetimi ise, politika ve uygulama usullerin tutarlı olarak uygulanmasına yönelik izleme ve değerlendirme faaliyetleri sürdürmekte, tesbit edilen hususları, risk düzeyini azaltıcı sistemsel iyileştirme önerileri ile birlikte raporlamaktadır.

Kriz yönetimi kapsamında İş Sürekliliği ve Acil ve Beklenmedik Drum Planı güncel tutulmakta, yeni ürün, ile yeni uygulamalar taşıdıkları olası riskler açısından değerlendirilerek görüş bildirilmektedir.

Likidite Riski: Bilanço vade yapısı nedeniyle varlıkların gereklilik anında, kayba uğramadan, nakde dönüştürülmesi ile nakit akım düzensizlikleri sonucu, yükümlülüklerin zamanında yerine getirilememesi ortamlarının, Baka'nın faaliyetleri ile genel finansal durumu üzerinde oluşturacağı olumsuz etkidir. Aktif ve Pasif Komitesi, Yönetim Kurulu'nca belirlenen Risk İştahı ve Hazine Yönetimi politikaları kapsamında aktif ve pasif yönetiminin genel stratejisini belirlemektedir Hazine yönetimi ise likidite seviyesini yönetmekte, faiz oranları ve döviz kurlarında meydana gelmesi olası gelişmeleri göz önünde tutarak Banka'nın alacağı pozisyonları belirlemektedir. Risk Yönetimi Birimi, varlık ve yükümlülüklerin vadeye kalan gün esaslı ile olası piyasa faiz oranlarındaki değişimlerin net faiz marjına etkisini gösteren senaryo çalışması yapmaktadır. Ayrıca kriz durumunda çekirdek mevduat ve diğer mevduat tutarlarından olası yoğun çekilişlerin likidite seviyesine etkisi hesaplanmaktadır.

İç Sistemler Birimlerince 2018 yılında gerçekleştirilen faaliyetlerin nitelikli ve tatminkar olduğu, Banka'nın iç ve dış mevzuata uyumu, faaliyetlerden kaynaklanan risklerin yönetilmesi, hazırlanan raporların güvenilirliği, operasyon verimliliği ve Banka itibarının korunması hususlarına olumlu katkı sağladığı kanaatindeyim.



C. Yenal Musannif
İç Sistemlerden Sorumlu Yönetim Kurulu Üyesi



Erdal & Co.
CHARTERED ACCOUNTANTS



TÜRK BANKASI LİMİTED 31 ARALIK 2018 TARİHİNDE SONA EREN HESAP DÖNEMİNE AİT BAĞIMSIZ DENETİM RAPORU

Sayfa 20-22'de belirtilen muhasebe ilkelerine ve mal oluş bedeli esasına göre hazırlanan ve sayfa 15-51'de sunulan mali tabloları denetledik. Sayfa 9'da belirtildiği gibi rapor konusu finansal tablolar Banka Yönetim Kurulunun sorumluluğundadır. Bizim sorumluluğumuz yaptığımız denetime dayanarak mali tablolar üzerinde görüş bildirmektir.

Denetim, bağımsız denetim ilkelerine ve Bağımsız Denetim kuruluşlarına ilişkin tebliğ hükümlerine uygun olarak gerçekleştirilmiştir. Bu düzenlemeler, bağımsız denetimin, Bankanın iç sistemlerinin işleyişinin değerlendirilmesi, yeterince kullanıldığı ve bu yönde oluşturulan altyapı ile kullanılan sistemlerin Bankanın bünyesine uygun olduğu ve Bankanın etkin bir iç kontrol sistemine sahip olduğunu içermektedir. Denetim ayrıca, finansal tablolarda tablolarda önemlilik arz edecek ölçüde bir hata içermediğine ilişkin makul bir güvence sağlayacak şekilde planlanmasını ve yürütülmesini, finansal tablolarda yer alan tutar ve açıklamalara ilişkin bilgilerin örnekleme yöntemiyle test edilerek incelenmesini, uygulanan muhasebe ilkelerinin, Yönetim Kurulu tarafından yapılan önemli tahminlerin ve finansal tabloların bir bütün olarak sunumunun değerlendirilmesini içermektedir. Denetimi sırasında elde edilen denetim kanıtlarının, görüşümüzün oluşturulmasına makul ve yeterli bir dayanak oluşturduğu kanısındayız.

62/2017 Bankacılık Yasasına göre Görüş

Görüşümüze göre Türk Bankası Limited'in 31 Aralık 2018 tarihi itibarıyla düzenlenmiş finansal raporu, 62/2017 sayılı Bankacılık Yasası ve bu Yasa altında yayımlanan ilgili tüm mevzuata uygun olarak, I-14'de izah edildiği gibi, tüm önemli yönleriyle gerçeğe uygun bulunmuştur.

Şirketler Yasası Fasıllar 113 gereğince kanaat

En iyi bilgi ve inancımıza göre denetim maksatları bakımından gerekli olan tüm bilgi ve izahatı aldık. Kanaatimizce, denetlediğimiz defterlerden görüldüğü kadarıyla Banka usulüne göre muhasebe defterleri tutmuştur. Denetim konusu bilanço ile kâr ve zarar cetveli, Banka tarafından tutulan muhasebe defterleri ile mutabıktır.

Kanaatimizce ve edindiğimiz en iyi bilgi ve bize verilen izahata göre, hesaplar Fasıllar 113, Şirketler Yasası'na gereken bilgiyi yine söz konusu Yasanın öngördüğü tarzda vermekte, Bilanço Bankanın 31 Aralık 2018 tarihindeki mali durumunu, Kâr ve zarar cetveli ise 2018 yılı kârını, bütün önemli taraflarıyla, gerçek ve doğru olarak göstermektedir.

Kanaatimizce, Grup hesapları Fasıllar 113, Şirketler Yasası kuralları uyarınca usulüne göre hazırlanmış ve Banka ve Konsolidasyona tabi Şirketlerinin (bağlı ortaklıklarının), hissedarları ilgilendirdiği kadarı ile, mali durumunu ve kârını, bütün önemli taraflarıyla, gerçek ve doğru olarak göstermektedir.

Halil Ulvi

Sorumlu Denetçi

Tarih...15/04/... 2019
Lefkoşa.



ERDAL & CO.

E. Erdal
Eral Erdal BSc FCA

Sorumlu Ortak

adres: Bedrettin Demirel Cad, No:100 Kat 2, PO Box 410, Lefkoşa, Kıbrıs, Mersin 10 – Turkey
tel: +90 (392) 227 26 63 fax: +90 (392) 227 71 51 mail: info@erdalco.com web: www.erdalco.com

TÜRK BANKASI LİMİTED

31 ARALIK 2018 TARİHİNDE SONA EREN HESAP DÖNEMİ FİNANSAL TABLOLARA AİT YÖNETİM KURULU VE ÜST YÖNETİM BEYANI


Sayfa 15-51'de yer alan finansal tablolar ile bunlara ilişkin açıklama ve dipnotlar, Bankacılık Yasası altında çıkarılan Muhasebe Sistemleri ile Belgelerin Saklanması Tebliği hükümlerine ve muhasebe kayıtlarına uygun bulunmuştur.




I. Hakan Börteçene
Yönetim Kurulu Başkanı



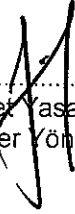
Erhan Raif
Genel Müdür ve
Yönetim Kurulu Üyesi



C. Yenal Musannıf
İç Sistemlerden Sorumlu
Yönetim Kurulu Üyesi



M. Mine Başkaya
Genel Müdür Yardımcısı
Mali İşler, Organizasyon ve
Proje Yönetimi Grubu



Ülfer Yasakcı
Mali İşler Yönetmeni


TÜRK BANKASI LİMİTED
2018 YILI KARŞILAŞTIRMALI KÂR VE ZARAR CETVELİ
Tutarlar TL olarak gösterilmiştir.


	Dipnot	CARİ DÖNEM (31/12/18)	ÖNCEKİ DÖNEM (31/12/17)
I - FAİZ GELİRLERİ			
A. Kredilerden Alınan Faizler	(1)	67,915,089	47,338,640
1) TP Kredilerden Alınan Faizler		32,186,020	28,525,183
a - Kısa Vadeli Kredilerden		25,057,049	23,624,356
b - Orta ve Uzun Vadeli Kredilerden		16,576,415	15,851,489
2) YP Kredilerden Alınan Faizler		8,480,834	7,772,867
a - Kısa Vadeli Kredilerden		6,829,323	4,613,355
b - Orta ve Uzun Vadeli Kredilerden		2,829,225	1,251,647
3) Takipteki Alacaklardan Alınan Faizler		4,000,098	3,361,708
Mevduat Munzam Karşılıklarından Alınan Faizler		299,648	287,472
B. Bankalardan Alınan Faizler		1,675,542	697,341
C. Bankalardan Alınan Faizler		23,043,446	10,451,287
1) K.K.T.C.Merkez Bankasından		2,803,545	1,412,749
2) Yurtiçi Bankalardan		317,228	777,876
3) Yurtdışı Bankalardan		19,922,673	8,260,662
4) Ters Repo İşlemlerinden Alınan Faizler		0	0
D. Menkul Değerler Cüzdanından Alınan Faizler		11,010,081	7,664,829
1) Kalkınma Bankası Tahvillerinden		107,639	78,727
2) Diğer Menkul Kıymetlerden		10,902,442	7,586,102
E. Diğer Faiz Gelirleri	(3)	0	0
II - FAİZ GİDERLERİ			
A. Mevduata Verilen Faizler	(1)	33,387,835	24,499,025
1) Tasarruf Mevduatına		20,397,455	14,516,833
2) Resmî Kuruluşlar Mevduatına		16,786,194	13,180,382
3) Ticari Kuruluşlar Mevduatına		4,153	3,947
4) Diğer Kuruluşlar Mevduatına		2,036,581	1,031,707
5) Bankalar Mevduatına		1,555,739	300,797
B. Döviz Mevduata Verilen Faizler		14,788	0
1) Tasarruf Mevduatına		10,405,332	8,243,937
2) Resmî Kuruluşlar Mevduatına		8,271,209	6,676,397
3) Ticari Kuruluşlar Mevduatına		53	40
4) Diğer Kuruluşlar Mevduatına		2,049,067	1,525,317
5) Bankalar Mevduatına		41,220	10,267
6) Altın Depo Hesaplarına		43,783	31,916
C. Repo İşlemlerine Verilen Faizler		0	0
D. Kullanılan Kredilere Verilen Faizler		16,103	504,694
1) K.K.T.C.Merkez Bankasından		1,830,786	1,231,212
2) Yurtiçi Bankalardan		0	0
3) Yurtdışı Bankalardan		0	0
4) Diğer Kuruluşlara		0	0
E. Çıkarılan Menkul Kıymetlere Verilen Faizler		1,830,786	1,231,212
F. Diğer Faiz Giderleri	(3)	738,047	0
III - NET FAİZ GELİRİ [I - II]		34,527,254	22,839,615
IV - FAİZ DIŞI GELİRLER			
A. Alınan Ücret ve Komisyonlar	(1)	922,752,886	341,764,165
1) Nakdi Kredilerden		7,335,245	6,594,834
2) Gayri Nakdi Kredilerden		467,922	624,799
3) Diğer		250,990	287,101
B. Sermaye Piyasası İşlem Kârları		6,616,333	5,682,934
C. Kambiyo Kârları		33,822	59,281
D. İştrakler ve Bağlı Ortaklıklardan Alınan Kâr Payları (Temettü)		912,260,461	332,573,228
E. Olağanüstü Gelirler		1,203,522	730,368
F. Diğer Faiz Dışı Gelirler	(3)	0	0
V - FAİZ DIŞI GİDERLER			
A. Verilen Ücret ve Komisyonlar	(1)	944,670,891	359,408,672
1) Nakdi Kredilere Verilen		4,418,183	3,040,835
2) Gayri Nakdi Kredilere Verilen		0	0
3) Diğer		0	0
B. Sermaye Piyasası İşlem Zararları		4,418,183	3,040,835
C. Kambiyo Zararları		0	0
D. Personel Giderleri		905,040,029	328,147,195
E. Kıdem Tazminatı Provizyonu		16,068,931	14,255,362
F. Kıra Giderleri		0	0
G. Amortisman Giderleri		1,724,498	1,357,038
H. Vergi ve Harçlar		1,303,682	1,646,520
I. Olağanüstü Giderler		34,899	40,696
J. Takipteki Alacaklar Özel Provizyonu		0	0
K. Diğer Provizyonlar	(2)	305,572	1,986,639
L. Diğer Faiz Dışı Giderler	(2)	706,345	934,749
	(3)	15,068,752	7,999,638
VI - NET FAİZ DIŞI GELİRLER [IV - V]		(21,918,005)	(17,644,507)
VII - VERGİ ÖNCESİ KÂR / ZARAR [III + VI]		12,609,249	5,195,108
VIII - VERGİ PROVİZYONU		2,777,750	1,107,266
IX - NET KÂR / ZARAR [VII - VIII]		9,831,499	4,087,842

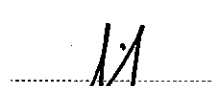
Hesaplar 15 Nisan 2019 tarihinde Yönetim Kurulu tarafından onaylanmıştır.


Hakan Börtçene
Yönetim Kurulu
Başkanı


Erhan Raif
Genel Müdür
ve Yönetim Kurulu Üyesi


C.Yenal Musannif
İç Sistemlerden Sorumlu
Yönetim Kurulu Üyesi


M. Mine Başkaya
Genel Müdür Yardımcısı
Mali İşler, Organizasyon ve
Proje Grubu


Ülfe Yazakçı
Mali İşler Yönetmeni

TÜRK BANKASI LİMİTED
31 ARALIK 2018 TARİHİ İTİBARIYLA KARŞILAŞTIRMALI BİLANÇO
Tutarlar TL olarak gösterilmiştir.

AKTİFLER	CARİ DÖNEM				ÖNCEKİ DÖNEM		
	Dipnot	TP	YP	TOPLAM	(31/12/17)		
					TP	YP	TOPLAM
I- NAKİT DEĞERLER		7,167,612	7,298,590	14,466,202	4,170,487	4,128,022	8,298,509
A. Kasa		7,167,612	0	7,167,612	4,170,487	0	4,170,487
B. Efektif Deposu		0	7,298,590	7,298,590	0	4,128,022	4,128,022
C. Diğer		0	0	0	0	0	0
II- BANKALAR	(1)	177,859,415	459,971,542	637,830,957	60,648,116	426,814,109	487,462,225
A. K.K.T.C.Merkez Bankası		14,874,513	345,099,016	359,973,529	11,860,258	213,719,948	225,580,206
B. Diğer Bankalar		162,984,902	114,872,526	277,857,428	48,787,858	213,094,161	261,882,019
1) Yurtiçi Bankalar		0	0	0	0	0	0
2) Yurtdışı Bankalar		162,984,902	114,872,526	277,857,428	48,787,858	213,094,161	261,882,019
3) Ters Repo İşlemlerinden Alacaklar		0	0	0	0	0	0
III- MENKUL DEĞERLER CÜZDANI [Net]	(2)	36,738,576	92,043,032	128,781,608	43,995,445	67,040,276	111,035,721
A. Devlet İç Borçlanma Senetleri		0	0	0	0	0	0
B. Diğer Borçlanma Senetleri		36,738,576	6,003,085	42,741,661	43,995,445	4,490,900	48,486,345
C. Hisse Senetleri		0	0	0	0	0	0
D. Diğer Menkul Değerler		0	86,039,947	86,039,947	0	62,549,376	62,549,376
IV- KREDİLER	(3)	104,452,913	119,762,082	224,214,995	150,013,387	81,594,635	231,608,022
A. Kısa Vadeli		43,463,104	71,525,933	114,989,037	108,514,602	35,025,044	143,539,646
B. Orta ve Uzun Vadeli		60,989,809	48,236,149	109,225,958	41,498,785	46,569,591	88,068,376
V- TAKİPTEKİ ALACAKLAR [Net]	(4)	0	0	0	0	0	0
A. Tahsil İmkani Sınırlı Krediler ve Diğer Alacaklar [Net]		0	0	0	0	0	0
1) Brüt Alacak Bakiyesi		289,697	7,441	277,138	131,494	57,251	188,745
2) Ayrılan Özel Karşılık (-)		(289,697)	(7,441)	(277,138)	(131,494)	(57,251)	(188,745)
B. Tahsil Şüpheli Krediler ve Diğer Alacaklar [Net]		0	0	0	0	0	0
1) Brüt Alacak Bakiyesi		59,100	434,127	493,227	139,615	499,078	638,693
2) Ayrılan Özel Karşılık (-)		(59,100)	(434,127)	(493,227)	(139,615)	(499,078)	(638,693)
C. Zarar Niteliğindeki Krediler ve Diğer Alacaklar [Net]		0	0	0	0	0	0
1) Brüt Alacak Bakiyesi		1,752,630	2,164,998	3,917,628	1,717,557	2,222,608	3,940,165
2) Ayrılan Karşılık (-)		(1,752,630)	(2,164,998)	(3,917,628)	(1,717,557)	(2,222,608)	(3,940,165)
VI- FAİZ VE GELİR TAHAKKUK VE REESKONTLARI		2,337,370	1,516,088	3,853,458	2,940,187	1,893,147	4,833,334
A. Kredilerin		108,873	308,152	417,025	688,739	871,045	1,559,784
B. Menkul Değerlerin		1,012,104	1,186,617	2,198,721	1,130,608	842,332	1,972,940
C. Diğer		1,216,393	21,319	1,237,712	1,120,840	179,770	1,300,610
VII- FİNANSAL KİRALAMA ALACAKLARI [Net]		0	0	0	0	0	0
A. Finansal Kiralama Alacakları		0	0	0	0	0	0
B. Kazanılmamış Gelirler (-)		0	0	0	0	0	0
VIII- MEVDUAT YASAL KARŞILIKLARI		18,248,063	55,118,885	73,366,948	21,621,900	48,067,759	69,689,659
IX- MUHTELİF ALACAKLAR	(5)	139,564	1,934,909	2,074,473	214,928	2,557,195	2,772,123
X- İŞTİRAKLER [Net]	(6)	0	0	0	0	0	0
A. Mali İştirakler		0	0	0	0	0	0
B. Mali Olmayan İştirakler		0	0	0	0	0	0
ORTAKLIKLAR [Net]	(6)	7,230,572	152,899,508	160,130,080	6,012,495	114,997,833	121,010,328
A. Mali Ortaklıklar		7,230,572	152,899,508	160,130,080	6,012,495	114,997,833	121,010,328
B. Mali Olmayan Ortaklıklar		0	0	0	0	0	0
XII- BAĞLI MENKUL KIYMETLER [Net]	(7)	44,619	58,274,260	58,318,879	787,654	41,784,416	42,572,070
A. Hisse Senetleri		44,619	0	44,619	45,355	0	45,355
B. Diğer Menkul Kıymetler		0	58,274,260	58,274,260	742,299	41,784,416	42,526,715
XIII- SABİT KIYMETLER [Net]	(8)	5,372,703	0	5,372,703	5,883,436	0	5,883,436
A. Değer Değeri		24,604,405	0	24,604,405	24,063,858	0	24,063,858
B. Birikmiş Amortismanlar (-)		(19,231,702)	0	(19,231,702)	(18,180,422)	0	(18,180,422)
XIV- DİĞER AKTİFLER	(9)	1,164,361	544,282	1,708,643	686,855	653,558	1,340,413
TOPLAM AKTİFLER	(19)	360,755,768	949,363,178	1,310,118,946	296,974,890	789,530,950	1,086,505,840

Hesaplar 15 Nisan 2019 tarihinde Yönetim Kurulu tarafından onaylanmıştır.


İ. Hakan Börtöçene
Yönetim Kurulu Başkanı


Erhan Fatih
Genel Müdür ve Yönetim Kurulu Üyesi


C. Yenal Musannıf
İç Sistemlerden Sorumlu Yönetim Kurulu Üyesi


M. Mine Başkaya
Genel Müdür Yardımcısı
Mali İşler, Organizasyon ve Proje Grubu


Ülfet Yasakçı
Mali İşler Yönetmeni

TÜRK BANKASI LİMİTED
31 ARALIK 2018 TARİHİ İTİBARIYLA KARŞILAŞTIRMALI BİLANÇO
Tutarlar TL olarak gösterilmiştir.


PASİFLER	CARI DÖNEM				ÖNCEKİ DÖNEM		
	(31/12/18)				(31/12/17)		
	Dipnot	TP	YP	TOPLAM	TP	YP	TOPLAM
I- MEVDUAT	(10)	277,724,263	755,897,455	1,033,621,718	263,832,399	607,134,523	870,966,922
A. Tasarruf Mevduatı		225,576,769	650,448,812	876,025,581	226,672,317	516,392,210	743,064,527
B. Resmî Kuruluşlar Mevduatı		1,124,468	184,688	1,309,154	1,605,406	71,957	1,677,363
C. Ticari Kuruluşlar Mevduatı		34,470,852	99,166,813	133,637,665	27,638,944	88,055,663	115,694,607
D. Diğer Kuruluşlar Mevduatı		16,523,259	5,918,055	22,441,314	7,887,765	2,486,153	10,373,918
E. Bankalar Mevduatı		28,915	179,089	208,004	27,967	128,540	156,507
F. Altın Depo Hesapları		0	0	0	0	0	0
II- REPO İŞLEMLERİNDEN SAĞLANAN FONLAR	(11)	0	0	0	543,020	0	543,020
III- ALINAN KREDİLER	(12)	0	26,220,000	26,220,000	0	18,750,000	18,750,000
A. K.K.T.C.Merkez Bankası Kredileri		0	0	0	0	0	0
B. Alınan Diğer Krediler		0	26,220,000	26,220,000	0	18,750,000	18,750,000
1) Yurtiçi Banka ve Kuruluşlardan		0	0	0	0	0	0
2) Yurtdışı Banka, Kuruluş ve Fonlardan		0	0	0	0	0	0
3) Sermaye Benzeri Krediler		0	26,220,000	26,220,000	0	18,750,000	18,750,000
IV- FONLAR	(13)	0	0	0	0	0	0
V- ÇIKARILAN MENKUL KIYMETLER [Net]	(14)	0	0	0	0	0	0
A. Bonolar		0	0	0	0	0	0
B. Varlığa Dayalı Menkul Kıymetler		0	0	0	0	0	0
C. Tahvilier		0	0	0	0	0	0
VI- FAİZ VE GİDER REESKONTLARI		1,306,687	3,035,295	4,341,982	1,046,517	2,133,474	3,179,991
A. Mevduatın		645,724	931,960	1,577,684	415,222	749,875	1,165,097
B. Alınan Kredilerin		0	0	0	0	0	0
C. Diğer		660,963	2,103,335	2,764,298	631,295	1,383,599	2,014,894
VII- FİNANSAL KİRALAMA BORÇLARI [Net]		0	0	0	0	0	0
A. Finansal Kiralama Borçları		0	0	0	0	0	0
B. Ertelemiş Finansal Kiralama Giderleri (-)		0	0	0	0	0	0
VIII- ÖDENECEK VERGİ, RESİM, HARÇ VE PRIMLER		1,452,956	289,569	1,742,525	1,139,662	130,340	1,270,002
IX- İTHALAT TRANSFER EMİRLERİ		0	0	0	0	0	0
X- MUHTELİF BORÇLAR	(15)	455,678	503,330	959,008	517,841	299,641	817,482
XI- KARŞILIKLAR		3,716,873	3,026,580	6,743,453	2,590,396	3,292,753	5,883,149
A. Kıdem Tazminatı Karşılığı		0	0	0	0	0	0
B. Genel Kredi Karşılıkları		2,573,990	2,849,651	5,423,641	2,253,028	3,292,753	5,545,781
C. Vergi Karşılığı		695,520	0	695,520	0	0	0
D. Diğer Karşılıklar		447,363	176,929	624,292	337,368	0	337,368
XII- DİĞER PASİFLER	(16)	7,198,935	1,107,252	8,306,187	3,102,313	1,737,437	4,839,750
XIII- ÖZKAYNAKLAR	(17)	91,357,726	125,652,712	217,010,438	86,699,721	87,751,037	174,450,758
A. Ödenmiş Sermaye		85,126,685	0	85,126,685	81,072,525	0	81,072,525
1) Nominal Sermaye		85,126,685	0	85,126,685	81,072,525	0	81,072,525
2) Ödenmemiş Sermaye (-)		0	0	0	0	0	0
B. Kanuni Yedek Akçeler		4,831,000	0	4,831,000	4,422,000	0	4,422,000
1) Kanuni Yedek Akçeler		4,831,000	0	4,831,000	4,422,000	0	4,422,000
2) Emisyon(Hisse Senedi İbracı)Primleri		0	0	0	0	0	0
3) Diğer Kanuni Yedek Akçeler		0	0	0	0	0	0
İhtiyari Yedek Akçeler		0	0	0	0	0	0
Yeniden Değerleme Fonları		0	0	0	0	0	0
Değerleme Farkları		0	0	0	0	0	0
Zarar	(18)	1,400,041	125,652,712	127,052,753	1,205,196	87,751,037	88,956,233
1) Dönem Zararı		0	0	0	0	0	0
2) Geçmiş Yıl Zararları		0	0	0	0	0	0
XIV- KÂR		11,173,635	0	11,173,635	5,804,766	0	5,804,766
A. Dönem Karı		9,831,499	0	9,831,499	4,087,842	0	4,087,842
B. Geçmiş Yıl Karları		1,342,136	0	1,342,136	1,716,924	0	1,716,924
TOPLAM PASİFLER	(19)	394,386,753	915,732,193	1,310,118,946	365,276,635	721,229,205	1,086,505,840
BİLANÇO DIŞI YÜKÜMLÜLÜKLER	(1)						
I- GARANTİVE KEFALETLER	(2)	2,634,929	14,048,114	16,683,043	2,626,680	5,801,484	8,428,164
II- TAAHHÜTLER	(3)	191,620,668	199,897,453	391,518,121	148,271,540	133,005,353	281,276,893
III- DÖVİZ VE FAİZ HADDİ İLE İLGİLİ İŞLEMLER	(4)	0	0	0	40,990,721	301,023,629	342,014,250
IV- EMANET VE REHİNLİ KIYMETLER		103,887,357	229,923,046	333,810,403	133,164,323	174,540,079	307,704,402
TOPLAM		298,142,954	443,868,613	742,011,567	325,053,264	614,370,445	939,423,709


Hesaplar 15 Nisan 2019 tarihinde Yönetim Kurulu tarafından onaylanmıştır.


Hakan Börteçene
Yönetim Kurulu Başkanı


Ertan Rai
Genel Müdür ve Yönetim Kurulu Üyesi


C.Yenal Musannif
İç Sistemlerden Sorumlu Yönetim Kurulu Üyesi


M. Mine Başkaya
Genel Müdür Yardımcısı
Mali İşler, Organizasyon ve Proje Grubu



Ümit Yasakçı
Mali İşler Yönetmeni


TÜRK BANKASI GRUBU
31 ARALIK 2018 TARİHLİ KARŞILAŞTIRMALI KONSOLİDE BİLANÇO


AKTİFLER	Dipnot	CARİ DÖNEM	ÖNCEKİ DÖNEM
		TL	TL
		(31/12/2018)	(31/12/2017)
			Revize Edilmiş
I- NAKİT DEĞERLER VE MERKEZ BANKASI		748,366,924	347,480,117
II- BANKALAR		498,444,023	485,593,069
III- MENKUL DEĞERLER CÜZDANI	I-(6)	134,024,761	115,142,817
IV- KREDİLER	I-(1)(ii)e	832,195,467	722,274,395
A. Kısa Vadeli		213,243,323	219,536,405
B. Orta ve Uzun Vadeli		618,952,144	502,737,990
V- TAKİPTEKİ ALACAKLAR		28,491,761	9,463,462
A. Takipteki Alacaklar		33,944,363	14,913,895
B. Ayrılan Özel Karşılık		(5,452,602)	(5,450,433)
VI- TÜREV FİNANSAL ARAÇLAR-AKTİF DEĞERLER		0	0
VII- FAİZ VE GELİR TAHAKKUK VE REESKONTLARI		3,906,423	4,889,933
VIII- MEVDUAT YASAL KARŞILIKLARI		73,366,948	69,689,659
IX- MUHTELİF ALACAKLAR		2,074,473	2,772,123
X- BAĞLI MENKUL DEĞERLER	I-(6)	58,318,879	42,572,070
A. Hisse Senetleri		44,619	45,355
B. Diğer Menkul Değerler		58,274,260	42,526,715
XI- SABİT KIYMETLER	I-(1)(ii)h, II-i-(8)a(ii)	67,293,790	54,397,823
A. Defter Değeri		109,572,330	88,138,215
B. Birikmiş Amortismanlar		(42,278,540)	(33,740,392)
XII- MADDİ OLMAYAN DURAN VARLIKLAR	I-(1)(ii)j, II-i-(8)a(iii)	9,296,041	7,379,622
XIII- KONSOLIDASYON ŞEREFİYESİ		0	0
XIV- DİĞER AKTİFLER		11,603,336	15,195,609
TOPLAM AKTİFLER	II-ii-(19)e(ii)	2,467,382,826	1,876,850,699
PASİFLER			
I- MEVDUAT		2,136,038,522	1,618,963,338
A. Tasarruf ve Diğer Müşteri Mevduatı		2,011,139,108	1,603,781,935
B. Bankalar Mevduatı		124,899,414	15,181,403
II- REPO İŞLEMLERİNDEN SAĞLANAN FONLAR		0	543,020
III- ALINAN KREDİLER		26,220,000	18,750,000
IV- TÜREV FİNANSAL ARAÇLAR-PASİF HESAPLAR		0	0
V- FAİZ VE GİDER REESKONTLARI		4,341,976	3,179,970
VI- ÖDENECEK VERGİ, RESİM, HARÇ VE PRIMLER		2,252,373	1,675,463
VII- MUHTELİF BORÇLAR		2,074,719	1,418,739
VIII- KARŞILIKLAR		11,630,591	9,216,065
A. Genel Kredi Karşılıkları		5,423,641	5,545,781
B. Vergi Karşılığı		3,753,805	2,079,848
C. Diğer Karşılıklar		2,453,145	1,590,436
IX- DİĞER PASİFLER	II-ii-(19)e(iii)	19,157,975	14,109,112
X- TOPLULUK DIŞI YATIRIMLAR	II-ii-(19)e(iv)	37,482,589	28,739,469
XI- ÖZKAYNAKLAR	II-ii-(19)e(v)	228,184,081	180,255,523
A. Ödenmiş Sermaye	II-ii-(17)a	85,126,685	81,072,525
B. Kanuni Yedek Akçeler		4,831,000	4,422,000
C. Menkul ve Gayrimenkul Değerler İhtiyatı		40,728,861	29,863,271
D. Konsolidasyon İhtiyatı		39,775,782	23,284,784
E. Kar ve Zarar Hesabı		57,721,753	41,612,943
TOPLAM PASİFLER	II-ii-(19)e(ii)	2,467,382,826	1,876,850,699
BİLANÇO DIŞI YÜKÜMLÜKLER			
I- GARANTİ VE KEFALETLER		16,683,043	8,425,664
II- TAAHHÜTLER		3,008,652,003	1,843,077,056
III- DÖVİZ VE FAİZ HADDİ İLE İLGİLİ İŞLEMLER		112,142,712	351,179,346
IV- EMANET VE REHİNLİ KIYMETLER		333,810,403	307,704,402
TOPLAM		3,471,288,161	2,510,388,468


Hesaplar 15 Nisan 2019-tarihinde Yönetim Kurulu tarafından onaylanmıştır.


Hakan Börteçene
Yönetim Kurulu
Başkanı


Ertan Kaif
Genel Müdür
ve Yönetim Kurulu Üyesi


C.Yenal Musannif
İç Sistemlerden Sorumlu
Yönetim Kurulu Üyesi


M. Mine Başkaya
Genel Müdür Yardımcısı
Mali İşler, Organizasyon ve
Proje Grubu


Ümit Yasakçı
Mali İşler Yönetmeni


TÜRK BANKASI GRUBU


2018 YILI KARŞILAŞTIRMALI KONSOLİDE KAR VE ZARAR HESABI


		CARI DÖNEM TL (31/12/2018)	ÖNCEKİ DÖNEM TL (31/12/2017) Revize Edilmiş
I - FAİZ GELİRLERİ	I-(1)(ii)c	111,095,521	77,809,189
II - FAİZ GİDERLERİ		41,803,894	30,646,316
III - NET FAİZ GELİRİ		69,291,627	47,162,873
IV - FAİZ DIŞI GELİRLER		934,116,804	351,039,489
Alınan Ücret ve Komisyonlar	I-(1)(ii)c	15,042,125	13,154,379
Sermaye Piyasası İşlem Karları		33,822	59,281
Kambiyo Karları		914,814,228	333,921,232
Diğer Faiz Dışı Gelirler		1,730,327	1,643,247
Sigorta İşleri Geliri		2,496,302	2,261,350
V - FAİZ DIŞI GİDERLER		990,540,287	391,187,930
Verilen Ücret ve Komisyonlar		5,495,533	4,052,435
Sermaye Piyasası İşlem Zararları		0	0
Kambiyo Zararları		906,311,024	328,423,810
Personel Giderleri		35,482,390	29,535,598
Amortisman Giderleri	I-(1)(ii)h	5,683,087	4,343,134
Takipteki Alacaklar Özel Provizyonu	I-(1)(ii)e	426,300	2,032,162
Diğer Provizyonlar		706,345	934,749
Diğer Faiz Dışı Giderler		36,435,608	21,866,042
VI - NET FAİZ DIŞI GELİRLER		(56,423,483)	(40,148,441)
VII - VERGİ ÖNCESİ KAR	III-(4)	12,868,144	7,014,432
VIII - VERGİ PROVLZYONU	II-ii-(19)e(iii)	2,698,094	1,480,601
Sorumlu Denetçi			
IX - NET KAR		10,170,050	5,533,831
X - TOPLULUK DIŞI PAYLARIN KARI	II-ii-(19)e(iv)	1,022,884	934,378
XI - TÜRK BANKASI LTD HİSSEDARLARINA AİT KAR	II-ii-(19)e(v)	9,147,166	4,599,453


Hesaplar 15 Nisan 2019 tarihinde Yönetim Kurulu tarafından onaylanmıştır.


I. Hakan Börteçene
Yönetim Kurulu
Başkanı


E. İbrahim Raif
Genel Müdür
ve Yönetim Kurulu Üyesi


C. Yenal Musannıf
İç Sistemlerden Sorumlu
Yönetim Kurulu Üyesi


M. Mine Başkaya
Genel Müdür Yardımcısı
Mali İşler, Organizasyon ve
Proje Grubu


Ü. Mustafa Yasakır
Mali İşler Yönetmeni

TÜRK BANKASI LİMİTED

I- BANKA VE MALİ BÜNYE İLE İLGİLİ GENEL DİPNOT VE AÇIKLAMALAR:

Tutarlar TL olarak gösterilmiştir.

Cari döneme ilişkin dipnot ve açıklamalar:

(1) (i) **Bilanço 15 Nisan 2019 tarihinde Yönetim Kurulu'nca onaylanarak kesinleşmiştir.**

(ii) **Bankaca uygulanan temel muhasebe politikaları:**

a. Muhasebe esası:

Banka, muhasebe kayıtlarını Türk Parası olarak, bağlı ortaklıklar hariç, elde etme maliyeti esası, Bankacılık Yasası, Fasıllık 113, Şirketler Yasası ve KKTC vergi mevzuatına uygun olarak tutmaktadır. Bağlı ortaklıklar ise özsermaye yöntemi ile değerlendirilmiştir. Finansal tablolar, 62/2017 sayılı Bankacılık Yasası hükümlerine dayanılarak KKTC Merkez Bankası'nca yayınlanan KKTC Bankalar Tek Düzen Hesap Planı izahnamesinde belirtilen Tek Düzen Hesap Planı ile muhasebe ve değerlendirme esaslarına göre hazırlanmıştır. 31 Aralık 2018 tarihi itibarıyla Banka ve Grup konsolide finansal tabloları, 31 Aralık 2017 tarihli bağımsız denetimden geçmiş bakiyeler ile karşılaştırmalı olarak verilmiştir.

b. Grup konsolide hesapları:

Banka ve bağlı ortaklıkların (tabii şirketler Turkish Bank (UK) Ltd. ve Türk Sigorta Ltd.'in) 31 Aralık 2018 tarihinde sona eren mali yıl hesapları esas alınarak hazırlanmıştır. Tam konsolidasyon yöntemine göre, bağlı ortaklıkların aktif, pasif, gelir, gider ve bilanço dışı kalemlerinin tamamı Ana Ortaklık Banka'nın aktif, pasif, gelir, gider ve bilanço dışı kalemleri ile birleştirilmiştir. Bankanın bağlı ortaklıklardaki yatırımının defter değeri ile bağlı ortaklıkların sermayelerinin Bankaya ait olan kısmı netleştirilmiştir. Konsolidasyon kapsamındaki bağlı ortaklıklar ile Ana Ortaklık Banka arasındaki işlemlerden kaynaklanan bakiyeler ile gerçekleşmemiş karlar ve zararlar karşılıklı olarak silinmiştir.

c. Faiz ve komisyon gelirleri:

Faiz, tahakkuk; takipteki alacaklar faizleri ve komisyon ise tahsilât esasına göre gelir kaydedilmiştir.

Turkish Bank (UK) Ltd. faiz gelirlerini, etkin faiz oranı yöntemi ile hesaplamaktadır. Komisyon gelirleri, etkin faiz oranının parçası olarak görülmekte ve enstrümanın vadesine yayılmaktadır. Bankacılık hizmetlerinden kaynaklanan ücret ve komisyonlar ise tahsilât esasına göre gelir kaydedilmektedir.

d. Yabancı paralar:

Yabancı para işlemleri, işlem tarihindeki geçerli döviz kurları kullanılarak Türk Lirası'na dönüştürülerek kayıtlara alınmıştır. Takipteki alacaklar dışında yabancı para aktif ve pasif hesap bakiyeleri 31 Aralık 2018 tarihindeki kurlardan hesaplara intikal ettirilmiştir. Takipteki alacaklar ise yasal mevzuat çerçevesinde donuk alacak kapsamına alındıkları tarihlerdeki kurlarla değerlendirilmiştir.

e. Finansal Araçlara İlişkin Açıklamalar:

Finansal araçlar, finansal aktifler, finansal pasifler ve türev enstrümanlardan oluşmaktadır. Finansal araçlar, Banka'nın ticari aktivite ve faaliyetlerinin temelini oluşturmaktadır. Bu enstrümanlarla ilgili riskler, Banka'nın aldığı toplam riskin çok önemli bir kısmını oluşturmaktadır. Finansal enstrümanlar, Banka'nın bilançosundaki likidite, kredi ve piyasa risklerini her açıdan etkilemektedir. Banka, bu enstrümanların alım ve satımını müşterileri adına ve kendi nam ve hesabına yapmaktadır.

Finansal araçlar, temelde Banka'nın ticari faaliyet ve operasyonlarını meydana getirmektedir. Bu araçlar, finansal tablolardaki likiditeyi, kredi ve faiz riskini ortaya çıkarma, etkileme ve azaltabilme özelliğine sahiptir.

TÜRK BANKASI LİMİTED

I- BANKA VE MALİ BÜNYE İLE İLGİLİ GENEL DİPNOT VE AÇIKLAMALAR (devam): Tutarlar TL olarak gösterilmiştir.

f. Finansal Araçların Kullanım Stratejisine İlişkin Açıklamalar:

Banka, bankacılığın her alanında faaliyetlerini sürdürmeyi amaçlamaktadır. Banka, finansal araçlara ilişkin stratejilerini kaynak yapısına bağlı olarak yönlendirmektedir. Kaynak yapısı ağırlıklı olarak mevduattan ve zaman zaman alınan kredilerden oluşmaktadır. Yatırım araçları genellikle likit enstrümanlardan seçilmektedir. Yükümlülükleri karşılayacak likidite sağlanmaktadır. Bilanço tarihi itibarıyla Banka'nın aktif ve özkaynak yapısı, yükümlülüklerini karşılayacak düzeydedir.

Banka dalgalı kur rejiminin yarattığı risklerden dolayı ciddi döviz pozisyonu almamaktadır. Bilanço kalemlerinin vade yapısı ve faiz oranları dikkate alınarak gerekli yatırım kararları verilmektedir. Bilançoya ilişkin limitler belirlenmiştir. Dağılımı belirlenmiş aktif kalemlerin, dağılıma göre getiri analizleri yapılmaktadır.

g. Krediler ve takipteki alacaklar:

Banka krediler ve takipteki alacakları, Yürürlükten kaldırılan 39/2001 sayılı Bankalar yasası Madde 23(6) uyarınca yayınlanan ve 62/2017 sayılı Bankacılık yasası altında halen yürürlükte olan 'Bankaların Kredileri ile Diğer Alacaklarının Nitelikleri ve Karşılıklar Tebliği' dikkate alınarak düzenlenmiş, gerekli özel ve genel karşılıklar ayrılmıştır. Özel karşılıklar, ilgili takipteki alacak hesaplarının taşıdığı tarihsel kurlarla değerlendirilmiş ve bu hesaplar için %100 karşılık ayrılmıştır.

Turkish Bank (UK) Ltd., krediler ve alacaklarını ilk olarak gerçeğe uygun değerlerinden kayda alınmayı müteakiben etkin faiz oranı yöntemi kullanarak iskonto edilmiş bedelleri ile değerlemektedir. Bunların teminatı olarak alınan ve tahsili mümkün olmayan varlıklarla ilgili olarak ödenen harçlar ve benzeri diğer masraflar işlem maliyetinin bir parçası olarak kabul edilmemekte ve gider hesaplarına yansıtılmaktadır. Sorunlu hesaplar takipteki alacaklar olarak değerlendirildiğinde sözkonusu hesaplarda tespit edilen değer düşüşleri için kar-zarar kalemleri içerisinde özel karşılık ayrılmaktadır.

h. Vergi uygulamalarına ilişkin açıklamalar:

Türk Bankası Ltd. ile Türk Sigorta Ltd. vergiye tabi gelirleri üzerinden %10 kurumlar vergisi ile, kurumlar vergisi düşüldükten sonra kalan bakiye gelir üzerinden %15 gelir vergisi ödemektedir. Toplam vergi mükellefiyeti %23.5'tir. (2017-%23.5)

Turkish Bank (U.K.) Ltd. vergiye tabi gelir üzerinden %19 (2017-%19.25) kurumlar vergisi ödemektedir.

Ertelenmiş Vergi Provizyonu:

Ertelenmiş Vergi Provizyonu, vergi mevzuatı ile muhasebe uygulama farkları neticesinde meydana gelebilecek vergi yükümlülüğü olup, ileride kesinleşeceği tahmin edilen vergiler için hesaplarda provizyon yapılmaktadır.

i. Kiralama İşlemleri:

Bankanın finansal kiralama yoluyla elde edinilen sabit kıymeti yoktur. Bankanın, kiralayan konumunda bulunduğu finansal kiralama işlemleri yoktur.

Banka, operasyonel faaliyetleri dahilindeki kira anlaşmalarına istinaden yaptığı kira ödemelerini kira süresi boyunca, eşit tutarlarda gider kaydetmektedir.

Turkish Bank (UK) Ltd.'de finansal kiralama yoluyla elde edilen varlıklar, "Sabit Kıymetler" kalemi altında, söz konusu sabit kıymetlerin maliyetlerinin ödenmemiş kısmı ise "Diğer Pasifler" kalemi altında gösterilmiştir. Faiz, finansal kiralama sözleşmesinin süresi boyunca, eşit tutarlarda gider kaydedilmektedir.

TÜRK BANKASI LİMİTED

I- BANKA VE MALİ BÜNYE İLE İLGİLİ GENEL DİPNOT VE AÇIKLAMALAR (devam): Tutarlar TL olarak gösterilmiştir.

i. Sabit kıymetler (Maddi duran varlıklar):

(i) Türk Bankası Ltd. ile bağlı ortaklık Türk Sigorta Ltd.'e ait binalar ile demirbaş eşyalar, faydalı ömürleri dikkate alınarak, %3 -33.33 oranlarında doğrusal yöntemle amortismanına tabi tutulmuştur.

Maddi duran varlıklar, 1 Ocak 2007 tarihinden önce satın alınan kalemler için 31 Aralık 2006 tarihi itibarıyla 66/1999 sayılı yasa uyarınca, enflasyonun etkilerine göre düzeltilmiş maliyet değerlerinden, izleyen dönemlerde alınan kalemler ise satın alım maliyet değerlerinden birikmiş amortisman düşülerek yansıtılmaktadır.

(ii) Bağlı ortaklık Turkish Bank (UK) Ltd.'e ait gayrimenkul emlak, Aralık 2017'de bağımsız bilirkişilerce değerlemeye tabi tutulmuştur. Değerleme, binaların mevcut kullanımı esas alınarak, piyasa rayiç bedeli üzerinden yapılmıştır. Diğer maddi duran varlıklar elde etme maliyetinden gösterilmiştir. Arsa dışındaki maddi duran varlıklar faydalı ömürleri dikkate alınarak, banka binaları için %2, diğer maddi duran varlıklar için ise %5-20 yıllık oranlarında doğrusal yöntem kullanılarak amortisman payı ayrılmıştır.

(iii) Maddi duran varlıklara yapılan normal bakım ve onarım harcamaları, gider olarak muhasebeleştirilmektedir. Maddi duran varlıklar üzerinde rehin, ipotek ve benzeri herhangi bir kısıtlama bulunmamaktadır.

j. Maddi olmayan duran varlıklar:

Maddi olmayan duran varlıklar, Turkish Bank (UK) Ltd. tarafından kullanılan bilgisayar yazılımlarından oluşmaktadır. Faydalı ömürleri beş yıl olarak hesaplanmış ve %20 yıllık oranda doğrusal yöntem kullanılarak amorti edilmektedirler.

k. Vadeli işlem ve opsiyon sözleşmeleri ile türev ürünlere ilişkin açıklamalar:

Bankanın türev işlemlerini TL ve YP swap ve vadeli döviz sözleşmeleri oluşturmaktadır. Türev işlemlerin ilk olarak kayda alınmasında elde etme maliyeti kullanılmakta ve bunlara ilişkin işlem maliyetleri elde etme maliyetine dahil edilmektedir. Ayrıca, türev işlemlerden doğan yükümlülük ve alacaklar sözleşme tutarları üzerinden nazım hesaplara kaydedilmektedir.

Türev işlemler, kayda alınmalarını izleyen dönemlerde rayiç değer ile değerlendirilmekte ve rayiç değer pozitif veya negatif olmasına göre bilançoda sırasıyla "Faiz ve gelir tahakkukları ve reeskontları" veya "Faiz ve gider reeskontları" içerisinde gösterilmektedir. Yapılan değerlendirme sonucu rayiç değerde meydana gelen farklar kar zarara yansıtılmaktadır.

(2) Banka hakkında genel bilgiler:

a) Bankanın hukuki yapısı:

Türk Bankası Limited, Bölüm 113, Şirketler Yasası tahtında tescil edilmiş, 62/2017 sayılı Bankacılık Yasası'na tabi, halka açık bir şirkettir. Hisselerinin %100'ü Kuzey Kıbrıs Menkul Kıymetler Borsası'na kote edilmiştir.

b) Banka Yönetim Kurulu, üst düzey yöneticileri ile İç Denetim ve İç Kontrol Başkanı dahil İç Sistemler yöneticileri ve bağımsız Dış Denetçi, mali raporun 4. sayfasında belirtilmiştir. Üst düzey yöneticiler ve denetçilerde meydana gelen değişiklikler:

- M.A.Yunus Rahmioğlu 30 Nisan 2018 tarihi itibarıyla Genel Müdür görevinden ayrılmış ve İştiraklerden Sorumlu Yönetim Kurulu üyesi olarak atanmıştır.
- Erhan Raif 11 Mayıs 2018 tarihi itibarıyla Genel Müdür ve Yönetim Kurulu üyesi olarak atanmıştır.
- Kurumsal ve Ticari Bankacılık Bölüm direktörü Mehmet Salih Havalı 13 Haziran 2018 tarihinden itibaren Kurumsal, Ticari ve Özel Bankacılık Grubu'ndan sorumlu Genel Müdür Yardımcısı olarak atanmıştır.
- Perakende Bankacılık'tan sorumlu Genel Müdür Yardımcısı Erol Alakoç 30 Eylül 2018 tarihinde Bankamızdan ayrılmıştır.

TÜRK BANKASI LİMİTED

I- BANKA VE MALİ BÜNYE İLE İLGİLİ GENEL DİPNOT VE AÇIKLAMALAR (devam): Tutarlar TL olarak gösterilmiştir.

- Mali İşlerden Sorumlu Genel Müdür Yardımcımız Sn. Mustafa Biçercioğlu, 1 Ekim 2018 tarihi itibarıyla bağlı ortaklığımız Türk Sigorta Ltd.'de Genel Müdür Yardımcısı görevine atanmıştır.
- Operasyon Merkezi direktörü Sn.Münire Mine Başkaya 13 Haziran 2018 tarihinde Operasyon, Organizasyon ve Proje Yönetimi Genel Müdür Yardımcısı olarak atanmıştır. 1 Ekim 2018 tarihi itibarıyla Mali İşler, Organizasyon ve Proje Yönetimi Grubu'ndan sorumlu Genel Müdür Yardımcısı olarak görevine devam etmiştir.

c) Banka Yönetim Kurulu, İç Sistemlerden Sorumlu Üye, üst düzey yöneticiler ile iç sistem birim kadroları, 62/2017 sayılı Bankacılık Yasası'nın Üçüncü Kısım 18. 19. ve 20. maddelerinde ve "Bankalarda İç Denetim, Risk Yönetimi, İç Kontrol ve Yönetim Sistemleri Tebliği"nde belirlenen niteliklere sahip kişilerden oluşmaktadır.

d) Banka yönetimi, yapmış olduğu tetkik ve kontrollerde Banka'nın iç kontrol sisteminin güvenilir olduğunu tespit etmiştir.

e) Banka'nın Hizmet Türü ve Faaliyet Alanlarını İçeren Özet Bilgi

Banka'nın temel faaliyet alanları, kredi ve mevduat işlemleri, ödeme işlemleri, iç ve dış ticaretin finansmanı işlemleri, ulusal ve uluslararası nitelikli her türlü garanti ve teminat mektupları, sermaye piyasası aracılık işlemleri, kambiyo işlemleri, menkul kıymetler işlemleri, kiralık kasa işlemleri, sigorta acenteliği ve K.K.T.C. Merkez Bankası ile diğer mevzuatın öngördüğü bankacılık işlemlerini kapsamaktadır.

(3) **Muhasebe politikaları uygulamalarında yapılan değişiklik ve parasal etkileri:**
2018 yılında muhasebe politikalarında herhangi bir değişiklik yapılmamıştır.

(4) **Süreklilik, dönemsellik ve tutarlılık kavramlarına tamamen uyulmaktadır.**

(5) **Bankada dönem sonuçlarının tespiti ile ilgili olarak uygulanan değerlendirme yöntemlerinde bir değişiklik yapılmamıştır.**

(6) **Menkul Değerlerin (İştirakler, Bağlı Ortaklıklar, Bağlı Menkul Değerler dahil) değerlemesinde kullanılan yöntemler:**

Türk Bankası Ltd. ve Türk Sigorta Ltd. menkul değerleri:

Menkul değerler, elde etme maliyetinden değerlendirilmiştir. Elde etme maliyetlerine alımlarda ödenen prim veya alınan iskonto tahakkuk esasına göre hesaplanarak kesinleşen değer artışı ve değer azalışları dikkate alınarak değerlendirilmiştir.

Turkish Bank (UK) Ltd. menkul değerleri:

(i) Menkul kıymet alımları, bankanın satın alımında amacı ışığında, satılmaya hazır finansal varlıklar ile vadeye kadar tutulacak finansal varlıklar sınıflarında takip edilen kağıtlardan oluşmaktadır. Tümü, konsolide bilançoda "Menkul Değerler Cüzdanı" içerisinde gösterilmiştir.

Satılmaya hazır finansal varlıklar kayıtlara alındıktan sonra gerçeğe uygun değerleriyle değerlendirilmektedir. Satılmaya hazır finansal varlıkların makul değerinde (fair value) meydana gelen değişiklikler özkaynak hesapları içinde gösterilmektedir. İlgili varlığın elden çıkarılması veya değer düşüklüğü olması durumunda özkaynak hesaplarındaki tutar, kar-zarar olarak gelir tablosuna transfer edilmektedir. Kur farkı ile etkin faiz oranı yöntemine göre hesaplanan faiz, gelir tablosuna kaydedilmektedir.

TÜRK BANKASI LİMİTED

I- BANKA VE MALİ BÜNYE İLE İLGİLİ GENEL DİPNOT VE AÇIKLAMALAR (devam): Tutarlar TL olarak gösterilmiştir.

(ii) Vadeye kadar elde tutulacak finansal varlıklar, iç verim oranı yöntemi kullanılarak iskonto edilmiş maliyeti ile değerlemeye tabi tutulmakta ve varsa değer azalışı için karşılık ayrılmaktadır. Etkin faiz oranı yöntemine göre hesaplanan faiz, gelir tablosuna kaydedilmektedir.

İştirakler, bağlı ortaklıklar ve hisse senetleri:

1 Ocak 2007 tarihinden önce satın alınmış olan hisse senetleri 31 Aralık 2006 tarihi itibarıyla, 66/1999 sayılı yasa uyarınca, enflasyonun etkilerine göre düzeltilmiş maliyet değerlerinden izlenmektedir. Bağlı ortaklıklar ise 2015 yılından itibaren özsermaye yöntemi ile değerlendirilmiştir.

(7) Yabancı para işlemlerden dolayı maruz kalınan kur riski ve korunma stratejilerimiz:

Yabancı para cinsinden aktif ve pasiflerle ilgili yapılan alım ve satım anlaşmaları kur riski doğurur. Grubumuz döviz aktif ve pasif yönetimini, her türlü fiyat, likidite ve kredi risklerini, hedeflenen vade ve döviz cinsine göre eşlendirme sınırları çerçevesinde yapmaktadır.

(8) Bilançonun hazırlanmasında esas alınan değerlendirme kuru ile bilanço tarihinden önceki son beş iş günü itibarıyla Bankaca ilan edilen ABD Doları ve STG gişe döviz alış kurlarının dökümü aşağıdaki gibidir:

	<u>Cari Dönem</u>	<u>Önceki Dönem</u>
ABD Doları:	5.24400	3.75000
<u>Bundan Önceki:</u>		
1. Günün Gişe Döviz Alış Kuru5.21750..... TL.3.74900..... TL.
2. Günün Gişe Döviz Alış Kuru5.24400..... TL.3.79200..... TL.
3. Günün Gişe Döviz Alış Kuru5.24700..... TL.3.77400..... TL.
4. Günün Gişe Döviz Alış Kuru5.26600..... TL.3.76800..... TL.
5. Günün Gişe Döviz Alış Kuru5.26000..... TL.3.78600..... TL.
STG :	6.70710	5.05800
<u>Bundan Önceki:</u>		
1. Günün Gişe Döviz Alış Kuru6.59960..... TL.5.03100..... TL.
2. Günün Gişe Döviz Alış Kuru6.63370..... TL.5.07100..... TL.
3. Günün Gişe Döviz Alış Kuru6.65320..... TL.5.03100..... TL.
4. Günün Gişe Döviz Alış Kuru6.68200..... TL.5.03100..... TL.
5. Günün Gişe Döviz Alış Kuru6.66280..... TL.5.05600..... TL.

(9) Aktif değerlerin toplam sigorta tutarları, aşağıdaki şekilde belirtilmektedir.

Cari Dönem: 31/12/2018

	<u>Defter Değeri</u>	<u>Amortismanı</u>	<u>Sigorta Tutarı</u>
Aktiflerimiz	24,604,405	19,231,702	23,905,370
Menkuller	16,640,969	14,607,685	14,821,145
Gayri Menkuller	7,963,436	4,624,067	9,084,225
Elden Çıkarılacak Kıymetler	-	-	-

Önceki Dönem: 31/12/2017

	<u>Defter Değeri</u>	<u>Amortismanı</u>	<u>Sigorta Tutarı</u>
Aktiflerimiz	24,063,858	18,180,422	19,565,006
Menkuller	15,868,288	13,526,592	10,549,420
Gayri Menkuller	8,195,570	4,653,830	9,015,586
Elden Çıkarılacak Kıymetler	-	-	-

TÜRK BANKASI LİMİTED

I- BANKA VE MALİ BÜNYE İLE İLGİLİ GENEL DİPNOT VE AÇIKLAMALAR (devam): Tutarlar Bin TL olarak gösterilmiştir.

(10) Belli bir öneme sahip olan, ancak tutarları tahmin edilemeyen şarta bağlı zararlar ve kazançlar:
Tutarları tahmin edilemeyen şarta bağlı zarar ve kazanç bulunmamaktadır.

(11) Bankaca bilanço tarihinde var olan bir durumla ilgili olarak bilanço tarihinden sonra yeni bir bilgi edinilmesi ve güncel açıklama yapılması gereken hususlar:

a) Bilanço sonrası hususlar ile ilgili henüz sonuçlandırılmamış işlemler ve bunların mali tablolara etkisi: Bilanço tarihinden sonra mali tabloları etkileyen hususlar olmamıştır.

b) Kurlarda bilanço tarihinden sonra ortaya çıkan ve açıklanmaması mali tablo kullanıcılarının finansal tablolar üzerinde değerlendirme yapmasını ve karar vermesini etkileyecek önemlilikteki değişikliklerin yabancı para işlemler ile kalemlere ve mali tablolara olan etkisi: Önemli derecede değişiklik olmamıştır.

(12) Bilançoyu önemli ölçüde etkileyen ya da bilançonun açık, yorumlanabilir ve anlaşılabilir olması açısından açıklanması gerekli olan herhangi bir husus: Tutarlar aksi belirtilmedikçe Türk Lirası (TL) olarak ifade edilmiştir.

(13) Banka Sermaye Yeterliliği Standart Oranı:

a) Risk Ağırlıklı Kalemlere İlişkin Bilgiler;

	Cari Dönem
I. PİYASA RİSKİNE ESAS TUTAR	28,775
II. OPERASYONEL RİSKE ESAS TUTAR	70,875
III. KREDİ RİSKİNE ESAS TUTAR (a+b+c+ç)	249,856
a. %20 RİSK AĞIRLIĞI İLE AĞIRLIKLANDIRILMIŞ AĞIRLIKLANDIRILMIŞ	69,661
b. %50 RİSK AĞIRLIĞI İLE AĞIRLIKLANDIRILMIŞ	26,596
c. %100 RİSK AĞIRLIĞI İLE AĞIRLIKLANDIRILMIŞ	153,599
ç. TAKAS RİSKİNE DAİR HESAPLANAN KREDİ RİSKİNE ESAS TUTAR	0
IV. RİSK AĞIRLIKLIL VARLIKLAR TOPLAMI (I + II + III)	349,506

b) Özkaynak Kalemlerine İlişkin Bilgiler;

	Cari Dönem
I. ANA SERMAYE (II + III)	
II. ÇEKİRDEK SERMAYE	100,132
III. İLAVE ANA SERMAYE	0
IV. KATKI SERMAYE	-24,455
V. ÖZKAYNAK (I + IV)	75,677

c) Sermaye Yeterliliği Standart Oranına İlişkin Özet Bilgi;

	TL. %	TL. %
	Cari Dönem	Önceki Dönem
Toplam Risk Ağırlıklı Varlıklar	349,506	395,799
Özkaynak	75,677	62,906
Özkaynak/RAV (SYSR (%))	% 21.65	% 15.89

TÜRK BANKASI LİMİTED

I- BANKA VE MALİ BÜNYE İLE İLGİLİ GENEL DİPNOT VE AÇIKLAMALAR(devam):

Tutarlar TL olarak gösterilmiştir.

(14) Finansal tabloları denetleyen Bağımsız Denetim Kuruluşu'nun görüşü (Mevzuata Uygun Olarak):

KKTC Merkez Bankası'nca yayımlanan ve Bankalarda Bağımsız Denetim Yapacak Kuruluşlara İlişkin Esaslar Hakkında Tebliğ'in 12. maddesine göre verilmesi gereken bilgiler:

a) Bankanın hukuki yapısı:

Türk Bankası Limited, Fasıllı 113, Şirketler Yasası tahtında tescil edilmiş, 62/2017 Sayılı Bankacılık Yasası'na tabi, halka açık bir şirkettir. Hisselerinin %100'ü Kuzey Kıbrıs Menkul Kıymetler Borsası'na kote edilmiştir.

b) Bankanın sermaye yapısı ile hissedarlar aşağıdaki gibidir. Banka sermayesinde yapılan değişiklikler hakkında bilgi, bilanço dipnotu II (17) c)'de verilmiştir.

Hissedarlar	Hisse Tipi	Hisse Adedi	Hisse Bedeli	Toplam Hisse Miktarı	Oran (%)
T.Özyol Yatırımları Limited.	A	11,349	0,10	1,134.90	%78.33
	B	66,666,472	1,00	66,666,472	
Özyol Holding A.Ş.	A	10,436,034	1,00	10,436,034	%12.26
Saray Kredi Şirketi Limited.	A	960	0,10	96	%5
	B	4,254,798	1,00	4,254,798	
Diğerleri	A	8,071	0,10	807,10	%4.41
	B	3,767,343	1,00	3,767,343	

c) Yönetim Kurulu ve üst düzey yöneticileri ile iç sistemler yöneticileri mali raporun 4.sayfasında belirtilmiştir. Üst düzey yöneticiler ve denetçilerde meydana gelen değişiklikler.

- M.A.Yunus Rahmioğlu 30 Nisan 2018 tarihi itibarıyla Genel Müdür görevinden ayrılmış ve İştiraklerden Sorumlu Yönetim Kurulu üyesi olarak atanmıştır.
 - Erhan Raif 11 Mayıs 2018 tarihi itibarıyla Genel Müdür ve Yönetim Kurulu üyesi olarak atanmıştır.
 - Kurumsal ve Ticari Bankacılık Bölüm direktörü Mehmet Salih Havalı 13 Haziran 2018 tarihinden itibaren Kurumsal, Ticari ve Özel Bankacılık Grubu'ndan sorumlu Genel Müdür Yardımcısı olarak atanmıştır.
 - Perakende Bankacılık'tan sorumlu Genel Müdür Yardımcısı Erol Alakoç 30 Eylül 2018 tarihinde Bankamızdan ayrılmıştır.
 - Mali İşlerden Sorumlu Genel Müdür Yardımcımız Sn. Mustafa Biçercioğlu, 1 Ekim 2018 tarihi itibarıyla bağlı ortaklığımız Türk Sigorta Ltd.'de Genel Müdür Yardımcısı görevine atanmıştır.
 - Genel Müdür Yardımcımız Sn. Münire Mine Başkaya, 1 Ekim 2018 tarihi itibarıyla Mali İşler, Organizasyon ve Proje Yönetimi Grubu'ndan sorumlu Genel Müdür Yardımcısı olarak atanmıştır.
- Banka Yönetim Kurulu ve üst düzey yöneticileri ile iç sistemler yöneticilerinin nitelikleri Bankacılık mevzuatına uygundur.

ç) Bilanço döneminden sonra Bankanın durumunu etkileyebilecek bilgimiz dahilinde herhangi bir önemi değişiklik ve gelişme olmamıştır.

d) Banka'nın iç kontrol sisteminin güvenilirliğine dair Banka Yönetimi'nin beyanı tatminkardır.

e) GBP, AUD ve JPY yabancı para birimlerinde toplam 155,167 Bin TL %20'yi aşan uzun net pozisyon tespit edilmiştir. Bu tutarın %94'lük (22,796 Bin STG:152,899 Bin TL) kısmı mali bağlı ortaklık tutarından oluşmaktadır.

f) i. İç Sistemlerin Kurulması

- KKTC Merkez Bankası tarafından çıkarılan İç Denetim, Risk Yönetimi, İç Kontrol ve Yönetim Sistemleri Tebliği'nde (Tebliğ) belirtilen usul çerçevesinde İç Sistemler Birimi kurulmuş ve icrai görevi olmayan Yönetim Kurulu Üyesi, İç Sistemlerden Sorumlu Üye olarak atanmıştır. İç Sistemler Birimi'nin görev ve yetkileri Tebliğ'e uygundur.

TÜRK BANKASI LİMİTED

I- BANKA VE MALİ BÜNYE İLE İLGİLİ GENEL DİPNOT VE AÇIKLAMALAR (devam): Tutarlar TL olarak gösterilmiştir.

- Banka İç Sistemlerini, İç Denetim ve İç Kontrol, Mevzuat-Uyum ve Risk Yönetimi Birimleri ile yürütmektedir. Bu birimlerde çalışanların nitelikleri Tebliğ'e uygundur. Birimler, Yönetim Kurulu'na İç Sistemlerden Sorumlu Üye aracılığı ile raporlamalarını gerçekleştirmiştir.

ii. İç Denetim ve İç Kontrol Başkanlığı

- İç Denetim, Tebliğ'e uygun olarak planlanmış, gerçekleştirilmiş ve raporlamalar yerine getirilmiştir
- Bankanın kullandığı krediler hakkındaki değerlendirme ve uygun risk kategorilerine göre ayrıştırılması Merkez Bankası'na raporlanmıştır.
- Banka, Tebliğ'in uygun gördüğü matriste taşıdığı risk kompozisyonlarını izlemiş ve değerlendirmiştir.
- İç Denetimi ve İç Kontrol Başkanlığı İç Sistemlerden Sorumlu Üye aracılığıyla Yönetim Kurulu'na raporlama yapmaktadır.
- Banka, etkin bir iç kontrol sistemine sahiptir ve İç Sistemler yeterince kullanılabilir ve bu yönde oluşturulan altyapı ile kullanılan sistemler Banka'nın bünyesine uygundur.
- İç Denetimi ve İç Kontrol Başkanlığı bir başkan, dört müfettiş ve iki müfettiş yardımcısı ile görevlerini yürütmektedir. 2018 yılında onbeş şube olağan denetimi, iki adet bölüm ve sekiz adet süreç denetimi gerçekleştirilmiştir.

iii. Mevzuat ve Uyum Birimi

- Banka, yasa, mevzuat ve yeni işlemler ve ürünler ile ilgili değişiklikleri Banka personeline en kısa sürede bilgi vermiştir.
- Anti-Money Laundering (Suç Gelirlerinin Aklanması) paketi uygulanmaktadır.
- Birim, kontrollerini günlük, haftalık, aylık ve yıllık olarak sınıflandırmıştır.
- Mevzuat ve Uyum Birimi faaliyetlerini 1 Müdür Vekili ile yürütmektedir. Tebliğ gereği yasal süre dahilinde personel sayısını yerine getirme çalışmaları devam etmektedir.
- Bilgi sistemlerinin, Banka'nın ölçeği, faaliyetlerinin ve sunulan ürünlerin niteliği ve karmaşıklığı ile uyumu sağlanmıştır.
- İletişim yapısı ve iletişim kanalları etkin kullanım ve kontrol altındadır.
- Acil ve beklenmedik durum planı uygulamaya alınmıştır.

iv. Risk Yönetimi

- Tebliğ'de belirlenen faaliyetleri, sorumlulukları ve raporları Risk Yönetimi Müdürlüğü'nce yerine getirilmektedir. Tebliğ'e uygun olarak risklerin tanımlanmasını, ölçülmesini, izlenmesini, kontrol edilmesini ve planlanmasını sağlamaktadır.
- Risk Yönetim Birimi faaliyetlerini 1 birim Müdürü ile yürütmektedir. Tebliğ gereği yasal süre dahilinde personel sayısını yerine getirme çalışmaları devam etmektedir.
- Banka, standart risk modeli kullanmaktadır.
- Banka, risk çeşitlerini, kredi riski, piyasa riski, faiz oranı riski, kur riski, likidite riski, operasyonel risk ve mevzuat riski olarak tespit etmiş ve ölçmüştür. Banka, risk profili kontrol etkinliğini güçlü olarak tespit etmiştir.

TÜRK BANKASI LİMİTED

I- BANKA VE MALİ BÜNYE İLE İLGİLİ GENEL DİPNOT VE AÇIKLAMALAR (devam): Tutarlar TL olarak gösterilmiştir.

- Risk Değerlendirme Matrisi, 4/5 Krediler Raporu ve Yıllık Risk Değerlendirme Raporları Yönetim Kurulu'na ve KKTC Merkez Bankası'na gönderilmiştir. 4/5 Krediler Raporunun aylık olarak sistemden üretilmesi için yazılım çalışmaları tamamlanmış ve devreye alınmıştır.
- Banka, kredi kullandırım sektör limitlerini tespit etmiştir.
- Anket soruları gözden geçirilmiştir.
- İçsel risk değerlendirme kriterleri (altı kriter grubu) güncellenmiştir.
- Banka'nın faaliyetleri, alt unsurlarla bütünleşik olarak dikkate alınmıştır.
- Banka, stres testi ve senaryo analizleri gerçekleştirmiştir. Banka, varsayımları değerlendirilip güncellemektedir.

TÜRK BANKASI LİMİTED

II- BİLANÇOYA VE NAZIM HESAPLARA İLİŞKİN DİPNOT VE AÇIKLAMALAR:

Tutarlar TL olarak gösterilmiştir.

i) AKTİF KALEMLERE İLİŞKİN DİPNOT VE AÇIKLAMALAR:

(1) Bankalar Hesabına İlişkin Bilgiler;

a) K.K.T.C. Merkez Bankası Hesabına İlişkin Bilgiler;

	Cari Dönem		Önceki Dönem	
	TP	YP	TP	YP
Vadesiz Serbest Tutar	14,874,513	229,401,541	11,860,258	108,100,148
Vadeli Serbest Tutar	0	0	0	0
Bankalararası Para Piyasası İşlemlerinden Ala.	0	115,697,475	0	105,619,800
Blokeli Tutar	0	0	0	0
TOPLAM	14,874,513	345,099,016	11,860,258	213,719,948

b) Yurtdışı Bankalar Hesabına İlişkin Bilgiler;

	Serbest Tutar		Serbest Olmayan Tutar	
	Cari Dönem	Önceki Dönem	Cari Dönem	Önceki Dönem
Türkiye	230,082,548	232,123,734	0	0
AB Ülkeleri	47,774,880	29,758,284	0	0
ABD, Kanada	0	0	0	0
OECD Ülkeleri*	0	0	0	0
Kıyı Bankacılığı Bölgeleri	0	0	0	0
Diğer	0	0	0	0
TOPLAM	277,857,428	261,882,018	0	0

*Türkiye, AB ülkeleri, ABD ve Kanada dışındaki OECD ülkeleri

c) Ters Repo İşlemlerinden Alacaklar Hesabına İlişkin Bilgiler; Ters Repo işlemi yoktur.

	Cari Dönem		Önceki Dönem	
	TP	YP	TP	YP
Yurtiçi İşlemlerden				
KKTC Merkez Bankası	0	0	0	0
Bankalar	0	0	0	0
Diğer Mali Kurum ve Kuruluşlar	0	0	0	0
Diğer Kurum ve Kuruluşlar	0	0	0	0
Gerçek Kişiler	0	0	0	0
Yurtdışı İşlemlerden				
Merkez Bankaları	0	0	0	0
Bankalar	0	0	0	0
Diğer Mali Kurum ve Kuruluşlar	0	0	0	0
Diğer Kurum ve Kuruluşlar	0	0	0	0
Gerçek Kişiler	0	0	0	0

TÜRK BANKASI LİMİTED

II- BİLANÇOYA VE NAZIM HESAPLARA İLİŞKİN DİPNOT VE AÇIKLAMALAR(devam): Tutarlar TL olarak gösterilmiştir.

(2) Menkul Değerler Cüzdanına İlişkin Bilgiler;

a) i- Menkul değerler cüzdanı bakiyesinde herhangi bir değer artışı kaydedilmemiştir.

ii- Hisse senetleri elde etme maliyetinden gösterilmiştir.

iii- Menkul değerler cüzdanı bakiyesinin 22,482,447 TL tutarındaki bölümü yasal yükümlülükler dolayısıyla tutulan menkul değerlerden oluşmaktadır.

b) Menkul Değerlerin Türlerine İlişkin Bilgiler;

Menkul Değer Türü	Cari Dönem		Önceki Dönem	
	TP	YP	TP	YP
KKTC Merkez Bankası Senetleri	0	63,557,500	0	44,940,000
KKTC Kalkınma Bankası Tahvilleri	0	22,482,447	0	17,609,376
TC Hazine Bonoları	0	0	0	0
TC Devlet Tahvilleri	9,755,271	0	6,452,460	0
Diğer OECD Ülkeleri Tah.ve Bonoları	26,983,305	6,003,085	37,542,985	4,490,900
Diğer Ülke Tahvil ve Bonoları	0	0	0	0
Diğer	0	0	0	0
TOPLAM	36,738,576	92,043,032	43,995,445	67,040,276

Not: Aktifler tablosunda yer alan "III- Menkul Değerler Cüzdanı(Net)" kalemindeki "Diğer Menkul Değerler" satırı, KKTC Merkez Bankası ve Kalkınma Bankası senetlerinden oluşmaktadır. Menkul kıymetler portföyünün defter değerleri toplamı 128,781,609 TL olup, 31.12.2018 tarihi itibarıyla rayiç değerleri toplamı ise 129,067,624 TL olarak hesaplanmıştır.

(3) Krediler Hesabına İlişkin Bilgiler;

a) Bankanın ortaklarına ve mensuplarına verilen her çeşit kredi veya avansın bakiyesine ilişkin bilgiler;

	Cari Dönem		Önceki Dönem	
	Nakdi	Gayrinakdi	Nakdi	Gayrinakdi
Banka Ortaklarına Verilen Doğrudan Krediler	73,748	40,000	68,740	40,000
Tüzel Kişi Ortaklara Verilen Krediler	24,012	40,000	5,233	40,000
Gerçek Kişi Ortaklara Verilen Krediler	49,736	0	63,507	0
Banka Ortaklarına Verilen Dolaylı Krediler	436,841	15,011	363,263	20,223
Banka Mensuplarına Verilen Krediler	2,902,098	0	2,207,356	0

TÜRK BANKASI LİMİTED

II-BİLANÇOYA VE NAZIM HESAPLARA İLİŞKİN DİPNOT VE AÇIKLAMALAR (devam): Tutarlar TL olarak gösterilmiştir.

b) Birinci ve ikinci grup krediler, diğer alacaklar ile yeniden yapılandırılan ya da yeni bir itfa planına bağlanan krediler ve diğer alacaklara ilişkin bilgiler;

Nakdi Krediler	Standart Nitelikli Krediler ve Diğer Alacaklar		Yakın İzlemedeki Krediler ve Diğer Alacaklar	
	Krediler ve Diğer Alacaklar	Yeniden Yapılandırılan ya da Yeni Bir İtfa Planına Bağlananlar	Krediler ve Diğer Alacaklar	Yeniden Yapılandırılan ya da Yeni Bir İtfa Planına Bağlananlar
İskonto ve İştirak Senetleri	1,117,077	0	0	0
İhracat Kredileri	0	0	0	0
İthalat Kredileri	0	0	0	0
İhracat Garantili Yatırım Kredileri	0	0	0	0
Diğer Yatırım Kredileri	0	0	0	0
İşletme Kredileri	52,823,347	23,847	10,676,707	0
İhtisas Kredileri	0	0	0	0
Fon Kaynaklı Krediler	0	0	0	0
Tüketici Kredileri	58,567,177	1,923,747	540,659	0
Kredi Kartları	4,452,793	0	81,629	0
Müşteri Adına Menkul Değ. Alım Kr.	0	0	0	0
KKTC Merkez Bnk. Kaynaklı Krediler	0	0	0	0
KKTC Merkez Bnk. Aracılığı İle Kullan. Krediler	0	0	0	0
Diğer Krediler	93,811,689	0	196,323	0
TOPLAM	210,772,083	1,947,594	11,495,318	0

c) Kredilerin kullanıcılara göre dağılımı;

	Cari Dönem	Önceki Dönem
Kamu	43,310,112	19,699,335
Özel	180,904,883	211,908,687
TOPLAM	224,214,995	231,608,022

d) Yurtiçi ve yurtdışı kredilerin dağılımı;

	Cari Dönem	Önceki Dönem
Yurtiçi Krediler	198,196,113	138,893,165
Yurtdışı Krediler	26,018,882	92,714,857
TOPLAM	224,214,995	231,608,022

e) Bağlı Ortaklık ve İştiraklere verilen krediler; Yoktur

	Cari Dönem	Önceki Dönem
Bağlı Ortaklık ve İştiraklere Verilen Doğrudan Krediler	0	0
Bağlı Ortaklık ve İştiraklere Verilen Dolaylı Krediler	0	0
TOPLAM	0	0

TÜRK BANKASI LİMİTED

II-BİLANÇOYA VE NAZİM HESAPLARA İLİŞKİN DİPNOT VE AÇIKLAMALAR (devam): Tutarlar TL olarak gösterilmiştir.

f) Bankanın ilk büyük 100 nakdi kredi müşterisinden olan alacağının toplam nakdi krediler portföyü içindeki payı %77 olup, kredi portföyünün %50'sini on bir nakdi kredi müşterisi oluşturmaktadır.

g) Bankanın ilk büyük 100 gayrinakdi kredi müşterisinden olan alacağının toplam gayrinakdi krediler portföyü içindeki payı %93 olup, kredi portföyünün %50'sini iki gayrinakdi kredi müşterisi oluşturmaktadır.

h) Bankanın ilk büyük 100 kredi müşterisinden olan nakdi ve gayrinakdi alacak tutarının toplam bilanço içi ve bilanço dışı varlıklar içindeki payı %9 olup, nakdi ve gayrinakdi kredi portföyünün %50'sini onbir müşteri oluşturmaktadır.

(4) Takipteki Alacaklar Hesabına İlişkin Bilgiler;

a) Toplam donuk alacak hareketlerine ilişkin bilgiler;

	III. Grup	IV. Grup	V. Grup
	Tahsil İmkânı Sınırlı Krediler ve Diğer Alacaklar	Tahsili Şüpheli Krediler ve Diğer Alacaklar	Zarar Niteliğindeki Kredi ve Diğer Alacaklar
Önceki Dönem Sonu Bakiyesi	188,745	638,693	3,940,165
Dönem İçinde İntikal (+)	223,968	31,477	80,507
Diğer Donuk Alacak Hesaplarından Giriş (+)	0	27,526	110,290
Diğer Donuk Alacak Hesaplarına Çıkış (-)	37,091	100,724	0
Dönem İçinde Tahsilat (-)	98,483	103,744	204,239
Aktiften Silinen (-) (Not)	0	0	9,095
Dönem Sonu Bakiyesi	277,138	493,227	3,917,628
Özel Karşılık (-)	277,138	493,227	3,917,628
Bilançodaki Net Bakiyesi	0	0	0

Not: 2018 yılı içerisinde yönetim kurulu ve mahkeme kararı neticesinde;

Tasfiye Olunacak Alacaklarda takip edilen;

- Tüketici kredisi finansmanında kullanılan TL.1,383.50 ve TL karşılığı TL.3,826.34 olan EUR.849.58,
- Araştırma, Danışmanlık, Reklam ve Diğer Faaliyet Finansmanında kullanılan TL.2,824.26,
- Kredi Kartı finansmanından TL.1,060.78 olarak toplam TL. 9,094.87 aktiften silinmiştir.

TÜRK BANKASI LİMİTED

II-BİLANÇOYA VE NAZİM HESAPLARA İLİŞKİN DİPNOT VE AÇIKLAMALAR (devam): Tutarlar TL olarak gösterilmiştir.

b) Yabancı para olarak kullanılan kredilerden kaynaklanan donuk alacaklara ilişkin bilgiler;

	III. Grup	IV. Grup	V. Grup
	Tahsil İmkânı Sınırlı Krediler ve Diğer Alacaklar	Tahsili Şüpheli Krediler ve Diğer Alacaklar	Zarar Niteliğindeki Krediler ve Diğer Alacaklar
Cari Dönem:			
Dönem Sonu Bakiyesi	7,441	434,127	2,164,998
Özel Karşılık (-)	7,441	434,127	2,164,998
Bilançodaki Net Bakiyesi	0	0	0
Önceki Dönem:			
Dönem Sonu Bakiyesi	57,251	499,078	2,222,608
Özel Karşılık (-)	57,251	499,078	2,222,608
Bilançodaki Net Bakiyesi	0	0	0

c) Zarar Niteliğindeki Kredilerin ve Diğer Alacakların teminat gruplarına göre ayrımı ve ayrılan karşılıklar:

Teminat Grubu	Kredi Tutarı	Ayrılan Özel Karşılık
Teminatsız	417,790	417,790
I Grup Teminatlı	0	0
II Grup Teminatlı	2,605,912	2,605,912
III Grup Teminatlı	893,926	893,926
IV Grup Teminatlı	0	0

d) Zarar Niteliğindeki Krediler ve Diğer Alacaklar için tasfiye politikasının ana hatları:

Yazılı ihbarlar sonrası alacaklarla ilgili dosya banka hukuk müşavirlerine aktarılmaktadır. Gerekli yasal takip ve alınan hükme göre tahsilat yapılmaktadır.

(5) Muhtelif Alacaklar kaleminde yer alan aktiflerin vadeli satışından doğan alacaklara ilişkin bilgiler; Yoktur

	Cari Dönem	Önceki Dönem
İştirakler, Bağlı Ortaklıklar ve Birlikte Kontrol Edilen Ortaklıkların Satışından	0	0
Gayrimenkul Satışından	0	0
Diğer Varlıkların Satışından	0	0

(6) İştirak ve Bağlı Ortaklıklara İlişkin Bilgiler;

a) Bankaya ait bağlı ortaklıklar, özsermaye yöntemi ile değerlendirilmiştir. Bağlı Ortaklıklar, borsada kote edilmemiştir.

TÜRK BANKASI LİMİTED

II-BİLANÇOYA VE NAZIM HESAPLARA İLİŞKİN DİPNOT VE AÇIKLAMALAR (devam): Tutarlar TL olarak gösterilmiştir.

b) İştirakler ve Bağlı Ortaklıklar ile ilgili sektör bilgileri ve kayıtlı tutarlar:

	İştirakler		Bağlı Ortaklıklar	
	Cari Dönem	Önceki Dönem	Cari Dönem	Önceki Dönem
Bankalar	0	0	152,899,508	112,317,094
Sigorta Şirketleri	0	0	7,230,572	6,012,495
Finansman Şirketleri	0	0	0	0
Diğer Mali İştirakler	0	0	0	0
Mali Olmayan İştirakler ve Bağlı Ortaklıklar	0	0	0	0

c) İştirakler ve Bağlı Ortaklıklar pay oranları:

Ünvanı	Adres (İlçe-Şehir/ Ülke)	Bankanın Pay Oranı-Farklıysa Oy Oranı(%)	Banka Risk Grubu Pay Oranı (%)	Son Net Dönem Karı	Piyasa veya Borsa Değeri
Turkish Bank (UK) Ltd.	84-86 Borough High Street London SE 1 1 LN İngiltere	83	100	241,456	183,479,428
Türk Sigorta Ltd.	182 Girne Caddesi Lefkoşa K.K.T.C	51	98	2,380,463	14,133,252

d) Borsaya kote edilen İştirakler: Bulunmamaktadır.

	Cari Dönem	Önceki Dönem
Yurtiçi Borsalara Kote Edilenler	0	0
Yurtdışı Borsalara Kote Edilenler	0	0

e) Borsaya kote edilen Bağlı Ortaklıklar: Bulunmamaktadır.

	Cari Dönem	Önceki Dönem
Yurtiçi Borsalara Kote Edilenler	0	0
Yurtdışı Borsalara Kote Edilenler	0	0

f) İştirakler ve Bağlı Ortaklıklarda cari yıl içsel kaynaklardan yapılan sermaye artırımını nedeniyle elde edilen bedelsiz hisse senedi:

Edinilen Bedelsiz Hisse	Cari Dönem	Önceki Dönem
İştirakler	0	0
Bağlı Ortaklıklar	0	0

TÜRK BANKASI LİMİTED

II-BİLANÇOYA VE NAZIM HESAPLARA İLİŞKİN DİPNOT VE AÇIKLAMALAR (devam): Tutarlar TL olarak gösterilmiştir.

g) İştirak ve Bağlı Ortaklıklarla ilgili banka alacak ve borç tutarları;

	Mali İştirak ve Bağlı Ortaklıklar	Mali Olmayan İştirak ve Bağlı Ortaklıklar
	TUTAR	TUTAR
ALACAKLAR		
-Bankalar ve Diğer Mali Kurumlar	1,764,253	0
-Tahvil ve Benzeri Menkul Kıymetler	0	0
-Krediler (Tasfiye olunacak Alacaklar dahil)	0	0
-Faiz ve Gelir Tahakkuk Reeskontları	0	0
-Finansal Kiralama Alacakları (NET) (*)	0	0
-Muhtelif Alacaklar	0	0
BORÇLAR		
-Mevduat	2,611,170	0
-Kullanılan Krediler	0	0
-Çıkarılan Menkul Kıymetler	0	0
-Faiz ve Gider Reeskontları	6	0
-Finansal Kiralama Borçları	0	0
-Muhtelif Borçlar	0	0
GAYRİ NAKDİ KREDİLER	3,919	0

(*)Yasa ile yetkilendirilen bankalar tarafından kullanılır.

(7) Bağlı Menkul Değerlere İlişkin Bilgiler;

Vadeye Kadar Elde Tutulacak Bağlı Menkul Değerler:	Cari Dönem	Önceki Dönem
1-Borçlanma Senetleri, TC Devlet Tahvili ve döviz bonolar	58,274,260	41,819,130
2-Repo İşlemlerine Konu Olan	0	707,586
3-Diğer:Hisse Senetleri	44,619	45,355
4-Değer Azalma Karşılığı (-)	0	0
TOPLAM	58,318,879	42,572,071

(8) (a) (i) Banka Sabit Kıymetlerine İlişkin Bilgiler;

	Gayrimenkul	Araçlar	Diğer Sabit Kıymetler	Toplam
Önceki Dönem Sonu:				
Maliyet	8,195,570	900,950	14,967,338	24,063,858
Birikmiş Amortisman (-)	(4,653,830)	(487,787)	(13,038,805)	(18,180,422)
Net Defter Değeri	3,541,739	413,163	1,928,533	5,883,435
Cari Dönem Sonu:				
Dönem Başı Net Defter Değeri	3,541,739	413,163	1,928,533	5,883,435
İktisap Edilenler	0	0	798,630	798,630
Elden Çıkarılanlar (-)	0	0	(5,681)	(5,681)
Değer Düşüşü	0	0	0	0
Amortisman Bedeli (-)	(202,370)	(95,716)	(1,005,596)	(1,303,682)
Y.dışı İşt. Kayn.Net Kur Farkları (-)	0	0	0	0
Kapanış Net Defter Değeri	3,339,369	317,447	1,715,887	5,372,703

TÜRK BANKASI LİMİTED

II-BİLANÇOYA VE NAZIM HESAPLARA İLİŞKİN DİPNOT VE AÇIKLAMALAR (devam): Tutarlar TL olarak gösterilmiştir.

(a) (ii) Grup Sabit Kıymetlerine İlişkin Bilgiler;

	Gayrimenkul	Diğer Sabit Kıymetler	Toplam
Önceki Dönem Sonu:			
Maliyet	67,058,584	41,330,579	108,389,163
Birikmiş Amortisman(-)	-4,810,044	-33,902,384	-38,712,428
Net Defter Değeri	62,248,540	7,428,195	69,676,735
Cari Dönem Sonu:			
Dönem Başı Net Defter Değeri	62,248,540	7,428,195	69,676,735
İktisap Edilenler	0	1,890,625	1,890,625
Elden Çıkarılanlar - net değer (-)	0	-86,165	-86,165
Değer Artışı	0	0	0
Amortisman Bedeli (-)	-1,374,527	-2,812,877	-4,187,404
Kapanış Net Defter Değeri	60,874,013	6,419,778	67,293,791

(a) (iii) Grup Maddi Olmayan Duran Varlıklara İlişkin Bilgiler;

	Toplam
Önceki Dönem Sonu:	
Maliyet	22,837,676
Birikmiş Amortisman(-)	-13,052,017
Net Defter Değeri	9,785,659
Cari Dönem Sonu:	
Dönem Başı Net Defter Değeri	9,785,659
İktisap Edilenler	1,006,065
Elden Çıkarılanlar- net değer (-)	0
Değer Artışı	0
Amortisman Bedeli (-)	-1,495,683
Kapanış Net Defter Değeri	9,296,041

(b) Bankacılık Yasası'na göre alacaklar karşılığında edinilen ve elden çıkarılacak kıymet yoktur.

TÜRK BANKASI LİMİTED

II-BİLANÇOYA VE NAZIM HESAPLARA İLİŞKİN DİPNOT VE AÇIKLAMALAR (devam): Tutarlar TL olarak gösterilmiştir.

(9) Diğer Aktiflere İlişkin Bilgiler:

a) Bilançonun diğer aktifler kalemi, bilanço toplamının (Bilanço dışı taahhütler hariç) %10'unu aşmamaktadır.

b) Peşin ödenen gider, vergi ve benzeri işlemlere ilişkin bilgiler :

Peşin Ödenmiş Giderler	Toplam
Yazılım Bakım Lisans Giderleri	524,436
Visa Üyelik Aidatı	199,041
Sigorta Masrafları	117,805
Kiralar	4,794
Diğer Giderler	153,345
Toplam	999,421

ii) PASİF KALEMLERE İLİŞKİN DİPNOT VE AÇIKLAMALAR:

(10) Mevduata İlişkin Bilgiler;

a) Mevduatın Vade Yapısına İlişkin Bilgiler; Cari Dönem:

	Vadesiz	7 Gün İhbarlı	1 Ay	3 Ay	6 Ay	1 Yıl	1 Yıl ve Üstü
Yurtiçine Yerleşik K.							
1) Tasarruf Mevduatı	43,107,908	0	155,422,650	20,345,584	1,843,690	717,095	437,416
2) Resmî, Ticari ve Diğer Kuruluşlar Mevduatı	26,872,690	0	20,616,353	4,576,445	3,257	2,264	40,416
3) Döviz Mev. Hes. (Tasarruf)	56,278,888	0	394,974,571	83,945,192	25,979,819	37,475,542	7,545,586
4) Res., Ticari ve Diğer Kuruluşlar Mevduatı (Döviz)	24,819,238	0	12,089,515	20,044,569	41,533,284	6,377,581	373,063
Yurtdışına Yerleşik K.							
1) Tasarruf Mevduatı	700,893	0	2,160,554	752,782	7,663	69,697	10,837
2) Ticari ve Diğ. Kur. Mev.	7,154	0	0	0	0	0	0
3) Döviz Mev. Hes. (Tasarruf)	4,043,545	0	23,506,797	6,622,138	3,554,649	4,906,649	1,615,436
4) Ticari ve Diğ. Kur. Mev. (Döviz)	32,304	0	0	0	0	0	0
Bankalar Arası Mevduat							
Yurt İçi Bankalar	148,362	0	0	0	0	0	0
Yurt Dışı Bankalar	0	0	0	0	0	0	0
Off-Shore Bankalar	59,642	0	0	0	0	0	0
Diğer	0	0	0	0	0	0	0
TOPLAM	156,070,624	0	608,770,440	136,286,710	72,922,362	49,548,828	10,022,755

TÜRK BANKASI LİMİTED

II-BİLANÇOYA VE NAZIM HESAPLARA İLİŞKİN DİPNOT VE AÇIKLAMALAR (devam): Tutarlar TL olarak gösterilmiştir.

Önceki dönem:

	Vadesiz	7 Gün İhbarlı	1 Ay	3 Ay	6 Ay	1 Yıl	1 Yıl ve Üstü
Yurtiçine Yerleşik K.							
1) Tasarruf Mevduatı	39,296,348	0	28,213,812	153,062,456	2,023,713	987,534	162,516
2) Resmî, Ticari ve Diğer Kuruluşlar Mevduatı	23,169,549	0	3,513,112	10,383,385	18,695	39,518	760
3) Döviz Mev. Hes. (Tasarruf)	54,302,616	0	48,381,302	316,816,631	21,184,755	27,295,651	6,327,499
4) Resmî, Ticari ve Diğer Kuruluşlar Mevduatı (Döviz)	19,093,483	0	5,365,502	17,901,989	41,433,414	6,796,394	0
Yurtdışına Yerleşik K.							
1) Tasarruf Mevduatı	723,030	0	535,588	1,585,145	7,279	64,823	10,074
2) Ticari ve Diğ. Kur. Mev.	7,096	0	0	0	0	0	0
3) Döviz Mev. Hes. (Tasarruf)	2,958,948	0	4,319,293	19,648,905	7,036,253	6,863,589	1,256,767
4) Ticari ve Diğ. Kur. Mev. (Döviz)	22,992	0	0	0	0	0	0
Bankalar Arası Mevduat							
Yurt İçi Bankalar	109,144	0	0	0	0	0	0
Yurt Dışı Bankalar	0	0	0	0	0	0	0
Off-Shore Bankalar	47,362	0	0	0	0	0	0
Diğer	0	0	0	0	0	0	0
TOPLAM	139,730,568	0	90,328,609	519,398,511	71,704,109	42,047,509	7,757,616

b) Mevduat Sigortası Kapsamında Bulunan Tasarruf Mevduatına İlişkin Bilgiler:

Tasarruf Mevduatı	Cari Dönem		Önceki Dönem	
	TP	YP	TP	YP
Tasarruf Mevduatı	225,576,863	650,448,759	225,107,647	501,969,837
Tasarruf Mevduatı Niteliğine Haiz Diğer Kurul. Mevduatı	14,519,953	520,165	6,009,639	362,299
TOPLAM	240,096,816	650,968,924	231,117,286	502,332,136

32/2009 sayılı Yasa'nın 11.(4) maddesi kapsamındaki mevduatlar toplamı TP 1,264,312 ve YP 12,485,483 olup, tasarruf mevduatından düşülmüştür.

(11) Repo İşlemlerinden Sağlanan Fonlara İlişkin Bilgiler:

	Cari Dönem		Önceki Dönem	
	TP	YP	TP	YP
Yurtiçi İşlemlerden	0	0	0	0
Mali Kurum ve Kuruluşlar	0	0	0	0
Diğer Kurum ve Kuruluşlar	0	0	0	0
Gerçek Kişiler	0	0	543,020	0
Yurtdışı İşlemlerden	0	0	0	0
Mali Kurum ve Kuruluşlar	0	0	0	0
Diğer Kurum ve Kuruluşlar	0	0	0	0
Gerçek Kişiler	0	0	0	0

TÜRK BANKASI LİMİTED

II-BİLANÇOYA VE NAZIM HESAPLARA İLİŞKİN DİPNOT VE AÇIKLAMALAR (devam): Tutarlar TL olarak gösterilmiştir.

(12) Alınan Kredilere İlişkin Bilgiler:

a) K.K.T.C Merkez Bankasına İlişkin Bilgiler:

	Cari Dönem		Önceki Dönem	
	TP	YP	TP	YP
Merkez Bankası Kredileri				
Bankalararası Para Piyasası İşlemlerinden Borçlar				
TOPLAM				

b) Alınan Diğer Kredilere İlişkin Bilgiler;

	Cari Dönem		Önceki Dönem	
	TP	YP	TP	YP
Kısa Vadeli	0	0	0	0
Orta ve Uzun Vadeli	0	26,220,000	0	18,750,000

c) Banka, yurt dışı finansal kuruluştan USD 5,000,000 tutarında sermaye benzeri kredi kullanmıştır.

(13) Fonlara İlişkin Açıklamalar; Fon bulunmamaktadır.

a) Cari Dönem :

Vade Yapısı		Faiz Yapısı		Para Cinsi			
Kısa	Orta ve Uzun	Sabit	Değişken	EURO	USD	TL	Diğer
0	0	0	0	0	0	0	0
0	0	0	0	0	0	0	0
0	0	0	0	0	0	0	0
0	0	0	0	0	0	0	0

b) Önceki Dönem :

Vade Yapısı		Faiz Yapısı		Para Cinsi			
Kısa	Orta ve Uzun	Sabit	Değişken	EURO	USD	TL	Diğer
0	0	0	0	0	0	0	0
0	0	0	0	0	0	0	0
0	0	0	0	0	0	0	0
0	0	0	0	0	0	0	0

TÜRK BANKASI LİMİTED

II-BİLANÇOYA VE NAZIM HESAPLARA İLİŞKİN DİPNOT VE AÇIKLAMALAR (devam): Tutarlar TL olarak gösterilmiştir.

(14) Çıkarılan Menkul Değerlerin Vade Yapısı, Faiz Yapısı ve Para Cinsine İlişkin Açıklamalar; Bulunmamaktadır.

a) Cari Dönem :

Vade Yapısı		Faiz Yapısı		Para Cinsi			
Kısa	Orta ve Uzun	Sabit	Değişken	EURO	USD	TL	Diğer
0	0	0	0	0	0	0	0
0	0	0	0	0	0	0	0
0	0	0	0	0	0	0	0
0	0	0	0	0	0	0	0

b) Önceki Dönem :

Vade Yapısı		Faiz Yapısı		Para Cinsi			
Kısa	Orta ve Uzun	Sabit	Değişken	EURO	USD	TL	Diğer
0	0	0	0	0	0	0	0
0	0	0	0	0	0	0	0
0	0	0	0	0	0	0	0
0	0	0	0	0	0	0	0

(15) a) Muhtelif Borçlara İlişkin Açıklamalar;

	Cari Dönem	Önceki Dönem
Alınan Nakdi Teminatların Tutarı	393,302	293,606

b) Alınan nakdi teminatlar, şirket kuruluşlarında sermaye taahhütleri teminatları ve çek karneleri taahhütleri karşılığı alınan teminatlardan oluşmaktadır.

(16) Diğer Pasiflere İlişkin Bilgiler;

Bilançonun diğer pasifler kalemi, bilanço toplamının (Bilanço dışı taahhütler hariç) %10'unu aşmamaktadır.

(17) Özkaynaklara İlişkin Bilgiler;

a) Ödenmiş sermayenin gösterimi:

	Cari Dönem	Önceki Dönem
Hisse Senedi Karşılığı	85,126,685	81,072,525
İmtiyazlı Hisse Senedi Karşılığı	0	0

b) Ödenmiş sermaye tutarı, bankada kayıtlı sermaye sisteminin uygulanıp uygulanmadığı hususunun açıklanması ve bu sistem uygulanıyor ise kayıtlı sermaye tavanı:

Sermaye Sistemi	Ödenmiş Sermaye	Tavan (Yetkili)
Kayıtlı Sermaye Sistemi	85,126,685	86,000,000

TÜRK BANKASI LİMİTED

II-BİLANÇOYA VE NAZIM HESAPLARA İLİŞKİN DİPNOT VE AÇIKLAMALAR (devam): Tutarlar TL olarak gösterilmiştir.

c) Cari dönem içinde yapılan sermaye artırımları ve kaynakları ile arttırılan sermaye payına ilişkin diğer bilgiler:

Artırım Tarihi	Artırım Tutarı	Nakit	Yedekler	Yeniden Değerleme Değer Artış Fonu
24.05.2018	4,054,160	534	4,053,626	0

d) Cari dönem içinde yeniden değerlendirme fonlarından sermayeye ilave edilen kısma ilişkin bilgiler:
Bulunmamaktadır.

Duran Varlıklar Yeniden Değerleme	İştirakler D. Art.	Gayrimenkul Satış Karı	İştirak Satış Karı	Özel Mali Bedel. Y.D.F.
0	0	0	0	0

e) Sermayede ve/veya oy hakkında %10 ve bunun üzerinde paya sahip kişi ve kuruluşlara ilişkin açıklamalar:

Ad Soyad/Ticari Ünvanı	Pay Tutarları	Pay Oranları	Ödenmiş Paylar	Ödenmemiş Paylar
T.Özyol Yatırımları Ltd.	66,667,610	%78.33	66,667,610	0
Özyol Holding A.Ş.	10,436,034	%12.26	10,436,034	0

f) Son mali yılın ve onu takip eden ara dönemin sonuna kadar olan sermaye taahhütleri bulunmamaktadır.

g) Sermayeyi temsil eden hisse senetlerine tanınan imtiyazlara ilişkin özet bilgiler:

Yetkili (tavan) sermayeyi temsil eden hisse senetleri 20,380 adet beheri 10 Kr. "Yeni A" ve 85,997,962 adet beheri 1 TL. "Yeni B" hisselerinden oluşmaktadır. "Yeni A" ve "Yeni B" hisselerin her birinin birer oy hakkı olup, diğer haklar bakımından eşittirler.

(18) Menkul Değerler Değer Artış Fonuna İlişkin Bilgiler;

	Cari Dönem		Önceki Dönem – Revize Edilmiş	
	TP	YP	TP	YP
İştirakler ve Bağlı Ortaklıklardan	1,400,041	125,652,712	1,205,196	87,751,038
Yeniden Değerlendirme Fonu	0	0	0	0

(19) a) Bankaların mevcut likidite riskinin kaynağının ne olduğu ve gerekli tedbirlerin alınıp alınmadığı, banka yönetim kurulunun acil likidite ihtiyacının karşılanabilmesi ve vadesi gelmiş borçların ödenebilmesi için kullanılabilir fon kaynaklarına sınırlama getirip getirmediği hususunda banka politikası.

Bankanın mevcut likidite riskinin kaynağı, müşteri mevduatlarının genel vade yapısının oldukça kısa olmasından kaynaklanan vade uyumsuzluğudur. Grubumuz, likidite riskini, mevcut ve muhtemel borç yükümlülüklerini yerine getirerek, yeterli derecede nakit ve eşdeğerleri kaynağı bulundurarak, açık piyasa pozisyonlarının kapatılabilmesi ve kredi yükümlülüklerinin fonlamasını sağlayarak yönetmektedir.

TÜRK BANKASI LİMİTED

II-BİLANÇOYA VE NAZIM HESAPLARA İLİŞKİN DİPNOT VE AÇIKLAMALAR (devam): Tutarlar TL olarak gösterilmiştir.

- b) Ödemelerin, varlık ve yükümlülükler ile faiz oranlarının uyumlu olup olmadığı, mevcut uyumsuzluğun karlılık üzerindeki muhtemel etkisinin ölçülüp ölçülmediği hususunda banka politikası.

Grubumuz, faiz oranlarındaki değişikliklerin faize dayalı aktif ve pasiflerine olan etkisinden dolayı, faiz oranı riskine haizdir. Bu riskler, faiz oranına dayalı aktif ve pasiflerin birbirini dengelemesi yoluyla yönetilmektedir.

- c) Bankanın kısa ve uzun vadeli likidite ihtiyacının karşılandığı iç ve dış kaynaklar, kullanılmayan önemli likidite kaynakları hususunda uyguladığı politika.

Banka, likidite ihtiyacını günlük olarak takip etmekte, günlük faaliyetlerini devam ettirmesine elverecek düzeyde nakit ve nakit benzeri likit rezervleri bulundurmaktadır. Ayrıca, menkul değerler portföyünde likiditesi yüksek kıymetler bulundurarak, her şartta likidite ihtiyacını karşılayabilecek durumdadır.

- d) Banka Aktif ve Pasif kalemlerin kalan vadelerine göre gösterimi;

	1 Aya Kadar	1-3 Ay	3-6 Ay	6-12 Ay	1 Yıl+	Dağıtılamayan	TOPLAM
Cari Dönem							
Varlıklar							
Nakit Değerler ve Merkez Bankası Bakiyeleri	374,439,730						374,439,730
Bankalardan Alacaklar	271,371,988	6,485,440	0	0	0	0	277,857,428
Menkul Değerler	83,401,505	22,924,898	19,124,876	3,330,330	0	0	128,781,609
Krediler	92,915,632	759,671	1,175,279	29,961,123	99,403,290	0	224,214,995
Bağlı Menkul Değerler	26,249,538	0	0	0	32,069,340	0	58,318,879
Diğer Varlıklar	78,283,553	1,156,093	157,075	35,006	0	166,874,580	246,506,307
Toplam Varlıklar	926,661,947	31,326,102	20,457,230	33,326,459	131,472,630	166,874,580	1,310,118,947
Yükümlülükler							
Bankalararası Mevd.	208,004	0	0	0	0	0	208,004
Diğer Mevduat	847,820,646	55,402,185	32,501,551	28,969,437	68,719,894	0	1,033,413,714
Diğ.Mali Kur.Sağ.Fonlar	0	0	0	0	26,220,000	0	26,220,000
İhraç Ed.Menk.Değerler	0	0	0	0	0	0	0
Muhtelif Borçlar	959,008	0	0	0	0	0	959,008
Diğer Yükümlülükler	13,715,417	246,252	120,878	308,129	0	234,927,545	249,318,221
Toplam Yükümlülükler	862,703,076	55,648,437	32,622,429	29,277,567	94,939,894	234,927,545	1,310,118,947
Net Likidite Açığı	63,958,870	24,322,335	12,165,200	4,048,892	36,532,736	-68,052,965	0
Önceki Dönem							
Toplam Varlıklar	755,840,786	50,623,950	30,395,068	5,304,565	113,897,029	130,444,442	1,086,505,840
Toplam Yükümlülükler	763,906,510	68,130,051	27,667,727	21,795,576	18,750,000	186,255,976	1,086,505,840
Net Likidite Açığı	-8,065,724	17,506,101	2,727,341	-16,491,011	95,147,029	-55,811,534	0

TÜRK BANKASI LİMİTED

II-BİLANÇOYA VE NAZIM HESAPLARA İLİŞKİN DİPNOT VE AÇIKLAMALAR (devam): Tutarlar TL olarak gösterilmiştir.

e) Belirtilmesine gerek duyulan diğer hususlara ilişkin dipnotlar:

i) Vergi;

Banka	Cari Dönem	Önceki Dönem
2018 yılı kurumlar ve gelir vergileri karşılığı	2,777,750	1,028,918
Ödenen stopaj ve vergiler	0	78,349
Kar ve zarar-toplam vergi karşılığı	2,777,750	1,107,267
Geçmiş yıldan devrolunan vergiler	0	760,397
Eksi : Ödenen 2018 yılına ait vergi stopajları ve kayıtlardan silinen geçmiş yıl vergileri	(2,082,230)	(1,867,664)
Ödenecek (İade Edilecek) Vergiler	695,520	760,397

ii) Grup Aktif ve Pasif kalemlerin kalan vadelerine göre gösterimi;

Cari Dönem	3 Aya kadar	3-6 Ay	6-12 Ay	1 Yıl+	Dağıtılamayan	TOPLAM
Varlıklar						
Nakit Değerler ve Merkez Bankası Bakiyeleri	748,366,924	0	0	0	0	748,366,924
Bankalardan Alacaklar	486,552,335	0	11,891,688	0	0	498,444,023
Menkul Değerler	108,229,419	19,124,876	3,330,330	3,340,136	0	134,024,761
Krediler	150,294,868	2,219,813	89,203,755	618,968,792	0	860,687,228
Bağlı Menkul Değerler	26,249,539	0	0	32,069,340	0	58,318,879
Diğer Varlıklar	88,005,639	157,075	1,416,669	9,296,041	68,665,587	167,541,011
Toplam Varlıklar	1,607,698,724	21,501,764	105,842,442	663,674,309	68,665,587	2,467,382,826
Yükümlülükler						
Bankalararası Mevd.	124,899,414	0	0	0	0	124,899,414
Diğer Mevduat	1,666,394,804	32,501,551	217,405,412	94,837,341	0	2,011,139,108
Diğ. Malî Kur. Sağ. Fonlar	0	0	0	26,220,000	0	26,220,000
İhraç Ed. Menk. Değerler	0	0	0	0	0	0
Muhtelif Borçlar	2,049,719	25,000	0	0	0	2,074,719
Diğer Yükümlülükler	16,933,018	606,020	372,815	7,874,135	277,263,597	303,049,585
Toplam Yükümlülükler	1,810,276,955	33,132,571	217,778,227	128,931,476	277,263,597	2,467,382,826
Net Likidite Açığı	-202,578,231	-11,630,807	-111,935,785	534,742,833	-208,598,010	0
Önceki Dönem						
Toplam Aktifler	1,182,944,153	31,053,186	56,768,414	544,525,033	61,559,913	1,876,850,699
Toplam Pasifler	1,415,011,555	28,042,701	163,100,518	52,754,934	217,940,991	1,876,850,699
Net Likidite Açığı	-232,067,402	3,010,485	-106,332,104	491,770,099	-156,381,078	0

TÜRK BANKASI LİMİTED

II-BİLANÇOYA VE NAZIM HESAPLARA İLİŞKİN DİPNOT VE AÇIKLAMALAR (devam): Tutarlar TL olarak gösterilmiştir.

iii) Vergi - Grup

	Cari Dönem	Önceki Dönem – Revize Edilmiş
2018 yılı kurumlar ve gelir vergileri karşılığı	3,509,653	1,687,979
Ertelenmiş vergi düzeltmesi	-811,559	-207,378
Kar ve zarar-toplam vergi karşılığı	2,698,094	1,480,601
Geçmiş yıldan aktarılan vergiler	1,135,561	1,086,646
Kur farkı	298,487	24,651
2018 yılında ödenen vergiler	-1,961,213	-2,899,426
Ertelenmiş vergi provizyonu – 2018 yılı net hareketi	201,213	1,623,618
İleriki yıla devrolunan vergi alacakları	1,381,663	763,758
Ödenecek vergiler	3,753,805	2,079,848

iv) Topluluk Dışı Paylar

Topluluk dışı paylar, Turkish Bank (UK) Limited'deki 2 Milyon GBP nominal değerdeki hisseler ile Türk Sigorta Ltd.'deki 5,519,894.- TL. nominal değerdeki hisselerin grup özkaynaklarındaki paylarından oluşmaktadır.

v) Grup Özkaynaklar Tablosu

	Cari Dönem	Önceki Dönem – Revize Edilmiş
Dönem başı ihtiyatlar	99,182,998	74,164,776
Kur farkı ve azınlık payı düzeltmesi	21,350,862	10,794,536
2018 yılı hareketleri		
Hissedarlara ait kar	9,147,165	4,599,453
Ödenen temettü	0	0
Konsolide ihtiyat	16,490,998	7,469,999
Değer artışları / (düşüşleri) - Net	938,999	6,014,801
Kapitalize edilen ihtiyatlar	-4,053,626	-3,860,567
Dönem sonu ihtiyatlar	143,057,396	99,182,998
Ödenmiş sermaye	85,126,685	81,072,525
Dönem sonu özkaynaklar toplamı	228,184,081	180,255,523

TÜRK BANKASI LİMİTED

II-BİLANÇOYA VE NAZİM HESAPLARA İLİŞKİN DİPNOT VE AÇIKLAMALAR (devam): Tutarlar TL olarak gösterilmiştir.

vi) Karşılaştırmalı Hesap Bilgileri:

Turkish Bank (UK) Limited'in 2017 yılından önce yapılan gayrimenkul değer artışları ile ilgili ertelenmiş vergi provizyonu hesaplamasını düzeltmek için geriye dönük düzeltme yapıldığından, Türk Bankası Ltd.'in 2018 Yılı Mali Raporu'nda da geriye dönük düzeltme yapılmıştır. 2017 yılı "Bağlı Ortaklık - YP" ve "İştirak-Bağlı Ortaklık Değer Artış Fonu - YP" hesaplarında yapılan düzeltmeler aşağıda belirtilmiştir. Bu düzeltmeler 2018 yılı içerisinde Türk Bankası Ltd. hesaplarında yapılmış olup önceki dönem 2017 rakamlarında Mali Rapor amaçlı düzeltme yapılmıştır.

	31.12.2017	Düzeltilme	31.12.2017 Revize Edilmiş Tutarlar
XI - A. Mali Ortaklıklar - YP	112,317,098	2,680,740	114,997,834
XIII - E. Değerleme Farkları - YP	85,070,298	2,680,740	87,751,038

vii) Aktiften Silinen Kalemler:

Krediler ve Diğer Alacaklarda takip edilen Haberleşme sektörü finansmanına kullanılan USD.947,509.69, Türk Lirası karşılığı TL.4,948,740.81 aktiften silinmiştir.

iii) NAZİM HESAPLARA İLİŞKİN DİPNOT VE AÇIKLAMALAR:

(1) Bankanın, bilanço dışı yükümlülüklerinin özellikle yoğunlaştığı alanlar:

Gayrinakdi kredilerimizi banka müşterilerimizin KKTC, Türkiye ve Avrupa işlemleri için açılan teminat mektupları ve akreditifler oluşturmaktadır.

(2) a) Gayrinakdi Kredilerin Toplam Tutarı;

	Cari Dönem	Önceki Dönem
Nakit Kredi Teminine Yönelik Olarak Açılan Gayrinakdi Krediler		
Bir Yıl veya Daha Az Vadeli	0	0
Bir Yıldan Daha Uzun Vadeli	0	0
Diğer Gayrinakdi Krediler	16,683,043	8,428,163
TOPLAM	16,683,043	8,428,163

b) Gayrinakdi Kredilere İlişkin Bilgiler;

	Cari Dönem		Önceki Dönem	
	TP	YP	TP	YP
Gayrinakdi Krediler				
Teminat Mektupları	2,634,929	6,129,674	2,626,680	5,238,983
Aval ve Kabul Kredileri	0	0	0	0
Akreditifler	0	7,918,440	0	562,500
Cirolar	0	0	0	0
Menkul Kıymet İhracında Satın Alma Garantilerimizden	0	0	0	0
Diğer Garanti ve Kefaletler	0	0	0	0
TOPLAM	2,634,929	14,048,114	2,626,680	5,801,483

TÜRK BANKASI LİMİTED

II-BİLANÇOYA VE NAZIM HESAPLARA İLİŞKİN DİPNOT VE AÇIKLAMALAR (devam): Tutarlar TL olarak gösterilmiştir.

(3) Taahhütlere İlişkin Bilgiler;

	Cari Dönem	Önceki Dönem
Cayılamaz Taahhütler	60,149,597	54,616,742
Cayılabilir Taahhütler	331,368,523	226,660,151
TOPLAM	391,518,120	281,276,893

(4) Döviz ve Faiz Haddi İle İlgili İşlemlere İlişkin Bilgiler;

	Cari Dönem	Önceki Dönem
Vadeli Döviz Alım-Satım İşlemleri	0	342,014,249
Para ve Faiz SWAP İşlemleri	0	0
Para ve Faiz Opsiyonları	0	0
Futures Para İşlemleri	0	0
Futures Faiz Alım-Satım İşlemleri	0	0
Diğer	0	0
TOPLAM		342,014,249

TÜRK BANKASI LİMİTED

III- KAR VE ZARAR CETVELİNE İLİŞKİN DİPNOT VE AÇIKLAMALAR:

Tutarlar TL olarak gösterilmiştir.

(1) a) İştirakler ve Bağlı Ortaklıklardan alınan faiz ve komisyon gelirlerine ilişkin bilgiler;

	Cari Dönem	Önceki Dönem
İştirak ve Bağlı Ortaklıklardan Alınan Faizler	47	0
İştirak ve Bağlı Ortaklıklardan Alınan Ücret ve Komisyonlar	17,036	10,797

b) İştirakler ve Bağlı Ortaklıklara verilen faiz ve komisyon giderlerine ilişkin bilgiler;

	Cari Dönem	Önceki Dönem
İştirak ve Bağlı Ortaklıklara Verilen Faizler	135,491	8,296
İştirak ve Bağlı Ortaklıklara Verilen Ücret Ve Komisyonlar	15,907	0

c) Ters Repo işlemlerinden alınan faizler; Ters Repo işlemi bulunmamaktadır.

	Cari Dönem		Önceki Dönem	
	TP	YP	TP	YP
Ters Repo İşlemlerinden Alınan Faizler	0	0	0	0

d) Repo işlemlerine verilen faiz tutarı;

	Cari Dönem		Önceki Dönem	
	TP	YP	TP	YP
Repo İşlemlerine Verilen Faizler	16,103	0	504,694	0

(2) Bankaların kredi ve diğer alacaklarına ilişkin karşılık giderleri;

	Cari Dönem	Önceki Dönem
Kredi ve Diğer Alacaklara İlişkin Özel Karşılıklar	305,572	1,986,640
Teminatsız	48,632	68,853
Diğer Gruplar	256,940	1,917,787
Genel Karşılık Giderleri	380,983	884,924
Menkul Değerler Değer Düşüklüğü Giderleri	0	0
Değer Düşüş Karşılığı Giderleri*	0	0
Diğer	325,362	49,825

* İştirakler, bağlı ortaklıklar ve vadeye kadar elde tutulacak menkul değerler değer düşüş karşılığı giderleri

(3) I, II, IV ve V no.lu banka gelir ve gider grubunda yer alan diğer kalemlerin, grup toplamının %10'unu aşan bir kalemi bulunmamaktadır.

(4) Belirtilmesine gerek duyulan diğer hususlara ilişkin dipnot/dipnotlar:

Vergi öncesi kar, krediler ve takipteki alacaklar karşılıkları, diğer provizyon ve karşılıklar, sabit kıymetler amortismanı ve aşağıdaki masraflar tenzil edildikten sonra gösterilmiştir:

Banka:	Cari Dönem	Önceki Dönem
Yönetim kurulu maaş ve toplantı ödenekleri	1,722,713	1,394,364
Bağımsız dış denetçi ücretleri	179,800	161,240

Grup:	Cari Dönem	Önceki Dönem
Yönetim kurulu maaş ve toplantı ödenekleri	4,077,766	3,160,399
Bağımsız dış denetçi ücretleri	1.084,172	747,236

TÜRK BANKASI LİMİTED

IV- ÖZKAYNAKLAR DEĞİŞİM TABLOSU

Tutarlar TL olarak gösterilmiştir.

ÖZKAYNAK KALEMLERİNDEKİ HAREKETLER

ÖNCEKİ DÖNEM

01/01/2017 Bakiyesi

Kar Dağılımı:

	Ödenmiş Sermaye	Kanuni Yedek Akçeler	Hisse Senedi İhraç Primleri	Diğer Kanuni Yedek Akçeler	İhtiyar Yedek Akçeler	Banka Sabit Kıymet Yeniden Değerleme Fonu	İştirakler, Bağlı Ortaklıklar Sabit Kıymet Yeniden Değerleme Fonu	Menkul Değerler Değer Artış Fonu	Geçmiş Yıllar Karları (Zararları)	Dönem Net Kar (Zararı)	Özkaynaklar Toplam
01/01/2017 Bakiyesi	77,211,336.-	3,961,000.-	0.-	0.-	0.-	0.-	0.-	64,165,285.-	1,430,304.-	4,608,187.-	151,376,112.-
- Temettüler	-	-	-	-	-	-	-	-	-	-	0.-
- Özkaynaklara (Yedeklere) Aktarılan Emisyon (Hisse Senedi İhraç) Primleri	461,000.-	-	-	-	-	-	-	-	4,147,187.-	4,608,187.-	0.-
Ödenmiş Sermaye Artışı:											
- Nakden	622.-	-	-	-	-	-	-	-	-	-	0.-
- Yeniden Değerleme Artışlarından Aktarılan	-	-	-	-	-	-	-	-	-	-	622.-
- Diğer Hesaplardan Aktarılan	-	-	-	-	-	-	-	-	-	-	0.-
İştirakler, Bağlı Ortaklıklar (Mali Duran Varlıklar) ve Sabit Varlıklar (Maddi Duran Varlıklar) Satış Karları	3,860,567.-	-	-	-	-	-	-	-	3,860,567.-	-	0.-
İştiraklerdeki Mali ve Maddi Duran Varlık Satış Karı Karşılığında Edinilen Bedelsiz Hisse Senelleri	-	-	-	-	-	-	-	-	-	-	0.-
31/12/2017 Yılı Yeniden Değerleme Artışları (Net)	-	-	-	-	-	-	-	-	-	-	0.-
Menkul Değerler Değer Artış Fonundaki Artış	-	-	-	-	-	-	-	22,110,208.-	-	-	22,110,208.-
Diğer	-	-	-	-	-	-	-	2,680,740.-	-	-	2,680,740.-
31/12/2017 Net Dönem Kar	81,072,525.-	4,422,000.-	0.-	0.-	0.-	0.-	0.-	88,956,233.-	1,716,924.-	4,087,842.-	180,255,524.-

CARI DÖNEM

01/01/2018 Bakiyesi

Kar Dağılımı:

	Ödenmiş Sermaye	Kanuni Yedek Akçeler	Hisse Senedi İhraç Primleri	Diğer Kanuni Yedek Akçeler	İhtiyar Yedek Akçeler	Banka Sabit Kıymet Yeniden Değerleme Fonu	İştirakler, Bağlı Ortaklıklar Sabit Kıymet Yeniden Değerleme Fonu	Menkul Değerler Değer Artış Fonu	Geçmiş Yıllar Karları (Zararları)	Dönem Net Kar (Zararı)	Özkaynaklar Toplam
01/01/2018 Bakiyesi	81,072,525.-	4,422,000.-	0.-	0.-	0.-	0.-	0.-	88,956,233.-	1,716,924.-	4,087,842.-	180,255,524.-
- Temettüler	-	-	-	-	-	-	-	-	-	-	0.-
- Özkaynaklara (Yedeklere) Aktarılan Emisyon (Hisse Senedi İhraç) Primleri	409,000.-	-	-	-	-	-	-	-	3,678,838.-	4,087,842.-	0.-
Ödenmiş Sermaye Artışı:											
- Nakden	534.-	-	-	-	-	-	-	-	-	-	0.-
- Yeniden Değerleme Artışlarından Aktarılan	-	-	-	-	-	-	-	-	-	-	534.-
- Diğer Hesaplardan Aktarılan	-	-	-	-	-	-	-	-	-	-	0.-
İştirakler, Bağlı Ortaklıklar (Mali Duran Varlıklar) ve Sabit Varlıklar (Maddi Duran Varlıklar) Satış Karları	4,053,626.-	-	-	-	-	-	-	-	4,053,626.-	-	0.-
İştiraklerdeki Mali ve Maddi Duran Varlık Satış Karı Karşılığında Edinilen Bedelsiz Hisse Senelleri	-	-	-	-	-	-	-	-	-	-	0.-
31/12/2018 Yılı Yeniden Değerleme Artışları (Net)	-	-	-	-	-	-	-	-	-	-	0.-
Menkul Değerler Değer Artış Fonundaki Artış	-	-	-	-	-	-	-	40,777,260.-	-	-	40,777,260.-
Diğer	-	-	-	-	-	-	-	2,680,740.-	-	-	2,680,740.-
31/12/2018 Net Dönem Kar	85,126,685.-	4,831,000.-	0.-	0.-	0.-	0.-	0.-	127,062,753.-	1,342,136.-	9,831,499.-	228,184,073.-

TÜRK BANKASI GRUBU

V- A) NAKİT AKIM TABLOSU

	CARİ DÖNEM	ÖNCEKİ DÖNEM
	TL	TL
	(31/12/2018)	(31/12/2017)
I- Bankacılık ve Ticari Operasyonlara (Ana Faaliyetlere) İlişkin Nakit Akımları		
Alınan Faizler ve Faiz Benzerleri	111,304,725	78,529,833
Ödenen Faizler ve Faiz Benzerleri	(41,265,449)	(30,733,929)
Alınan Temettüleri	0	0
Alınan Ücret ve Komisyonlar	16,270,152	14,145,615
Sigorta İşleri Geliri	2,898,861	2,005,357
Elde Edilen Diğer Gelirler	7,746,326	5,257,579
Daha Önce Defterden Silinmiş Olan Kredi ve Diğer Alacaklardan Tahsilat	(2,843)	0
Personele ve Hizmet Temin Edilenlere Yapılan Ödemeler	(71,864,469)	(55,504,476)
Ödenen Vergiler	(1,961,213)	(2,899,426)
Diğer	(7,533,628)	(4,441,594)
Operasyon(Ana Faaliyet) Konusu Aktifler ve Pasiflerdeki Değişim Öncesi Operasyon Karına İlişkin Nakit Akımı	15,592,462	6,358,959
Operasyon Konusu Aktifler ve Pasiflerdeki Değişim		
Operasyon Konusu Aktiflerdeki (Artış) / Azalış		
Menkul Değerler Cüzdanındaki Net (Artış) / Azalış	(15,986,827)	(56,527,409)
Bankalar ve Krediler Hesaplarındaki Net (Artış) / Azalış	8,021,560	(74,464,652)
Diğer Aktiflerdeki Net (Artış) / Azalış	8,043,363	(10,233,839)
Operasyon Konusu Pasiflerdeki Artış / (Azalış)		
Mevduattaki Net Artış / (Azalış)	277,574,533	24,476,069
Alınan Kredilerdeki Net Artış / (Azalış)	6,926,980	(17,483,081)
Diğer Pasiflerdeki Net Artış / (Azalış)	3,675,969	943,149
Bankacılık ve Ticari Operasyonlardan Kaynaklanan Net Nakit	303,848,040	(126,930,804)
II- Mali ve Sabit Yatırımlara İlişkin Nakit Akımları		
İktisap Edilen İştirakler	0	0
İktisap Edilen Menkul ve Gayrimenkuller	(1,890,625)	(3,256,517)
Elden Çıkarılan Menkul ve Gayrimenkuller	25,802	129
İktisap Edilen Maddi Olmayan Duran Varlıklar	(1,006,065)	(5,058,000)
İktisap Edilen Bağlı Menkul Değerler	(15,746,809)	0
Elden Çıkarılan Bağlı Menkul Değerler	0	34,012,538
Mali ve Sabit Yatırımlarda Kullanılan Net Nakit	(18,617,697)	25,698,150
III- Sermaye Finansmanı Faaliyetlerine İlişkin Nakit Akımları		
Çıkarılan Banka Sermaye Payları	977,312	593,289
Ödenen Temettüleri	0	0
Azınlık Hissedarlara Ödenen Bağlı Ortaklık Temettüsü	(976,610)	(592,666)
Sermaye Finansmanı Faaliyetlerine İlişkin Net Nakit	702	623
Döviz (Evalüasyon) Kurundaki Değişimin Nakit ve Nakit Benzeri Değerler Üzerindeki Etkisi	112,232,790	79,537,685
Nakit ve Nakde Eşdeğer Varlıklardaki Net Artış / (Azalış)	397,463,835	(21,694,346)
Dönem Başındaki Nakit ve Nakit Benzeri Değerler	552,991,716	574,686,062
Dönem Sonundaki Nakit ve Nakit Benzeri Değerler	950,455,551	552,991,716

TÜRK BANKASI LİMİTED

V- B) NAKİT AKIM TABLOSU

	CARİ DÖNEM	ÖNCEKİ DÖNEM
	TL	TL
	(31/12/2018)	(31/12/2017)
I- Bankacılık ve Ticari Operasyonlara (Ana Faaliyetlere) İlişkin Nakit Akımları		
Alınan Faizler ve Faiz Benzerleri	68,124,336	48,059,284
Ödenen Faizler ve Faiz Benzerleri	(32,849,433)	(24,586,639)
Alınan Temettüleri	1,203,522	730,368
Alınan Ücret ve Komisyonlar	7,340,366	6,594,834
Elde Edilen Diğer Gelirler	1,068,198	845,161
Daha Önce Defterden Silinmiş Olan Kredi ve Diğer Alacaklardan Tahsilat	-2,843	0
Personele ve Hizmet Temin Edilenlere Yapılan Ödemeler	(31,712,185)	(26,759,843)
Ödenen Vergiler	(2,082,230)	(1,867,663)
Tahsilat Konusu Diğer Kalemler	0	0
Ödeme Konusu Diğer Kalemler	0	0
Operasyon(Ana Faaliyet) Konusu Aktifler ve Pasiflerdeki Değişim Öncesi Operasyon Karına İlişkin Nakit Akımı	11,089,731	3,015,502
Operasyon Konusu Aktifler ve Pasiflerdeki Değişim		
Operasyon Konusu Aktiflerdeki (Artış) / Azalış		
Menkul Değerler Cüzdanındaki Net (Artış) / Azalış	(17,745,887)	(57,169,775)
Bankalar Hesaplarındaki Net (Artış) / Azalış	(19,652,698)	(20,056,131)
Kredilerdeki Net (Artış) / Azalış	2,493,147	79,114,660
Diğer Aktiflerdeki Net (Artış) / Azalış	329,420	(509,740)
Operasyon Konusu Pasiflerdeki Artış / (Azalış)		
Mevduattaki Net Artış / (Azalış)	162,654,796	68,028,085
Alınan Kredilerdeki Net Artış / (Azalış)	6,926,980	(17,483,081)
Çıkarılan Menkul Kıymetlerdeki Net Artış / (Azalış)	0	0
Diğer Pasiflerdeki Net Artış / (Azalış)	4,080,486	(558,954)
Bankacılık ve Ticari Operasyonlardan Kaynaklanan Net Nakit	150,175,975	54,380,566
II- Mali ve Sabit Yatırımlara İlişkin Nakit Akımları		
İktisap Edilen İştirakler ve Bağlı Ortaklıklar	(1,023,232)	(620,823)
Elden Çıkarılan İştirakler ve Bağlı Ortaklıklar	0	0
İktisap Edilen Menkul ve Gayri Menkuller	(798,630)	(1,483,603)
Elden Çıkarılan Menkul ve Gayri Menkuller	5,681	129
İktisap Edilen Bağlı Menkul Değerler	(15,746,809)	0
Elden Çıkarılan Bağlı Menkul Değerler	0	34,012,538
Diğer Nakit Girişleri	0	0
Diğer Nakit Çıkışları	0	0
Mali ve Sabit Yatırımlarda Kullanılan Net Nakit	(17,562,990)	31,908,241
III- Sermaye Finansmanı Faaliyetlerine İlişkin Nakit Akımları		
Temin Edilen Krediler ve Çıkarılan Menkul Kıymetler ile Sağlanan Nakit	0	0
Temin Edilen Krediler ve Çıkarılan Menkul Kıymetlerin Geri Ödemeleri	0	0
Çıkarılan Banka Sermaye Payları	534	622
Ödenen Temettüleri	0	0
Diğer Nakit Girişleri	0	0
Diğer Nakit Çıkışları	0	0
Sermaye Finansmanı Faaliyetlerine İlişkin Net Nakit	534	622
Döviz (Evalüasyon) Kurundaki Değişimin Nakit ve Nakit Benzeri Üzerindeki Etkisi	7,985,940	4,595,376
Nakit ve Nakde Eşdeğer Varlıklardaki Net Artış / (Azalış)	140,599,459	90,884,805
Dönem Başındaki Nakit ve Nakit Benzeri Değerler	233,878,715	142,993,911
Dönem Sonundaki Nakit ve Nakit Benzeri Değerler	374,478,174	233,878,716

TÜRK BANKASI LİMİTED

VI- KAR DAĞITIM TABLOSU

	CARİ DÖNEM TL. 31/12/2018	ÖNCEKİ DÖNEM TL. 31/12/2017
A. DÖNEM KARININ DAĞITIMI		
1. DÖNEM KARI	12,609,249	5,195,108
2. ÖDENECEK VERGİ VE YASAL YÜKÜMLÜLÜKLER (-)	(2,777,750)	(1,107,266)
- Kurumlar Vergisi (Gelir Vergisi)	(1,105,201)	(391,218)
- Gelir Vergisi Kesintisi	(1,672,549)	(637,700)
- Geçmiş Yıl Vergi ve Yasal Yükümlülükleri	-	(78,348)
NET DÖNEM KARI	9,831,499	4,087,842
3. GEÇMİŞ DÖNEMLER ZARARI (-)	-	-
4. KANUNİ YEDEK AKÇE (-)	(984,000)	(409,000)
5. BANKADA BIRAKILMASI VE TASARRUFU ZORUNLU YASAL FONLAR (-)	-	-
DAĞITILABİLİR NET DÖNEM KARI	8,847,499	3,678,842
6. ORTAKLARA BİRİNCİ (I) TEMETTÜ (-)	-	-
- Adi Hisse Senedi Sahiplerine	-	-
- İmtiyazlı Hisse Senedi Sahiplerine	-	-
7. PERSONELE TEMETTÜ (-)	-	-
8. YÖNETİM KURULUNA TEMETTÜ (-)	-	-
9. ORTAKLARA İKİNCİ (II) TEMETTÜ (-)	-	-
- Adi Hisse Senedi Sahiplerine	-	-
- İmtiyazlı Hisse Senedi Sahiplerine	-	-
10. STATÜ YEDEKLERİ (-) (Ana sözleşme uyarınca ayrılması gerekenler)	-	-
11. OLAĞAN DIŞI YEDEKLER (DAĞITILMAMIŞ KARLAR)	-	-
12. DİĞER YEDEKLER (Genel Kurul kararıyla ayrılan)	-	-
13. ÖZEL FONLAR (Çeşitli mevzuat hükümlerine göre bünyede bırakılan fonlar)	-	-
B. YEDEKLERDEN DAĞITIM		
1. DAĞITILAN YEDEKLER	-	-
(Geçmiş yıllarda ayrılmış ve bu dönem dağıtılan yedekler)	-	-
2. ORTAKLARA PAY (-)	-	-
- Adi Hisse Senedi Sahiplerine ("A" ve "B")	-	-
- İmtiyazlı Hisse Senedi Sahiplerine	-	-
3. PERSONELE PAY (-)	-	-
4. YÖNETİM KURULUNA PAY (-)	-	-
C. HİSSE BAŞINA KAR		
1. 'A' HİSSE SENEDİ SAHİPLERİNE (TL, %)	0,011TL(%11)	0,005TL(%5)
2. 'B' HİSSE SENEDİ SAHİPLERİNE (TL, %)	0,11TL(%11)	0,05TL(%5)
D. HİSSE BAŞINA TEMETTÜ		
1. 'A' HİSSE SENEDİ SAHİPLERİNE (TL, %)	-	-
2. 'B' HİSSE SENEDİ SAHİPLERİNE (TL, %)	-	-

TÜRK BANKASI LTD.

ŞUBE	ADRES	TEL NO	FAX NO
Genel Müdürlük	92, Girne Cad. Lefkoşa e-mail: mdh@turkishbank.net www.turkishbank.net	(392) 600 33 33	(392) 227 94 47
Lefkoşa/Merkez Bireysel Şube	92, Girne Cad. Lefkoşa	(392) 600 33 33	(392) 229 15 53
Lefkoşa/Merkez Kurumsal Şube	92, Girne Cad. Lefkoşa	(392) 600 33 33	(392) 228 13 17
Lefkoşa/Köşklüçiftlik	Mehmet Akif Cad. Çığır Apt.No2 Köşklüçiftlik, Lefkoşa	(392) 227 21 15 (392) 227 85 17	(392) 228 65 54
Lefkoşa/Kaymaklı	Kemal Aşık Caddesi No:66, K.Kaymaklı, Lefkoşa	(392) 227 73 80 (392) 228 38 14	(392) 228 56 95
Lefkoşa/Taşkinköy	Şehit Kemal Ünal Sok. No:104/A Taşkinköy, Lefkoşa	(392) 225 69 03 (392) 225 69 04	(392) 225 33 95
Lefkoşa/Çarşı	Uray Sok. Belediye Pazarı yanı, Lefkoşa	(392) 227 48 25 (392) 229 11 67	(392) 228 38 17
Lefkoşa/Önder	Bedrettin Demirel Cad. No:87/1 Önder Alışveriş Merkezi, Lefkoşa	(392) 228 08 30	(392) 227 05 10
Lefkoşa/Gönyeli	Atatürk Cad., No:104 Gönyeli, Lefkoşa	(392) 223 17 68 (392) 223 14 15	(392) 223 43 32
Lefkoşa/Yenikent	Belediye Bulvarı Akview Apt. No:93D, Gönyeli, Lefkoşa	(392) 223 38 53	(392) 223 39 07
Gazi Mağusa/Mağusa Suriçi	24, Limanyolu Gazi Mağusa	(392) 366 53 27 (392) 366 90 85	(392) 366 45 10
Gazi Mağusa/Mağusa	Ayluka Mahallesi, İsmet İnönü Bulvarı, No:2-3, Salamis Yolu, Gazi Mağusa	(392) 365 53 67 (392) 365 58 99	(392) 365 53 69
Girne/Girne	Ramadan Cemil Meydanı No:1, Girne	(392) 815 21 01 (392) 815 38 12	(392) 815 28 50
Girne/Karaoğlanoğlu	Karaoğlanoğlu Cad., Karaoğlanoğlu, Girne	(392) 822 40 30 (392) 822 40 32	(392) 822 40 31
Girne/Karakum	Hz. Ömer Cad. Ozanköy Kavşağı Ozanköy, Girne	(392) 815 44 85 (392) 815 47 13	(392) 815 59 43
Girne/Alsancak	206 Karaoğlanoğlu Caddesi Engindereli Dükkanları No.6-7, Alsancak, Girne	(392) 821 33 98 (392) 821 33 99	(392) 821 89 02
Güzelyurt	Ecevit Cad., Piyale Paşa Mah. No.3-4, Güzelyurt	(392) 714 21 98 (392) 714 42 14	(392) 714 54 54
Gemikonağı	Ecevit Cad., No:42, Gemikonağı	(392) 727 73 52 (392) 727 78 58	(392) 727 83 25
Lefke	Fadıl Nekibzade Cad., No.3 Lefke	(392) 728 75 45 (392) 728 80 52	(392) 728 82 51

TURKISH BANK (UK) LTD.

ŞUBE	ADRES	TEL NO	FAX NO
Main	84-86 Borough High Str. London SE1 1LN SWIFT CODE: TUBA GB 2L	(44-20)7403 5656	(44-20)7407 7406
Harringay	577-579 Green Lanes, Harringay London N8 0RG	(44-20)8342 7783	(44-20)8348 6375
Palmers Green	391 Green Lanes, London N13 4JG	(44-20)8447 6870	(44-20)8920 6830
Edmonton	Unit 2A, 92-94 Fore St., Edmonton, N18 2XA	(44-20)8887 8080	(44-20)8807 0701
Dalston	121 Kingsland High Str. Dalston London E8 2PB	(44-20)7923 3339	(44-20)7923 3454
Lewisham	83 Lewisham High Street London SE13 5JX	(44-20)8852 3089	(44-20)8297 3171
Relationship Banking, Mayfair	20 North Audley Street, Mayfair, London, W1K 6LX	(44-20)7403 5656	(44-20)7499 3382

TÜRK SİGORTA LTD.

ŞUBE	ADRES	TEL NO	FAX NO
Merkez	182, Girne Cad. Lefkoşa	(392) 600 34 00	(392) 227 90 01

TÜRK BANKASI LTD.

Off Site ATM'lerimiz

Çatalköy Off Site ATM GİRNE

Beşparmaklar Caddesi
Düzkaya Nihat Bağcıer Stadı Arkası
Çatalköy

Esentepe Off Site ATM GİRNE

Batıbeniz Petrol İstasyonu
İstiklal Caddesi
Esentepe

Lapta Off Site ATM GİRNE

Mareşal Fevzi Çakmak Caddesi
No:217
Lapta

Alsancak Off Site ATM GİRNE

Atakara Market
Ankara Caddesi
Alsancak

İskele Boğaz Off Site ATM İSKELE

Atatürk Caddesi
Boğaz-İskele

Lefke Avrupa Üniversitesi Off Site ATM LEFKE

Lefke Avrupa Üniversitesi
Lefke