

2016

MALİ YIL RAPORU

tb TÜRK BANKASI

KURULUŞ 1901

TÜRK BANKASI LİMİTED

İÇİNDEKİLER

	Sayfa
A- (i) YÖNETİM KURULU, ÜST YÖNETİM, İÇ SİSTEMLER TEŞKİLATI VE DIŞ DENETÇİ	4
(ii) BAĞLI ORTAKLIKLARIMIZ (TABİ ŞİRKETLERİMİZ)	5
(iii) YÖNETİM KURULU BAŞKANI'NIN DEMECİ	6
(iv) GENEL KURULA ÇAĞRI	8
(v) YÖNETİM KURULU RAPORU	9
(vi) YÖNETİM KURULU'NUN HESAPLARLA İLGİLİ SORUMLULUKLARI	10
(vii) İÇ DENETİM, RİSK YÖNETİMİ, İÇ KONTROL VE YÖNETİM SİSTEMLERİ'NİN İŞLEYİŞİNİN İÇ SİSTEMLERDEN SORUMLU YÖNETİM KURULU ÜYESİ TARAFINDAN DEĞERLENDİRİLMESİ	11
(viii) BAĞIMSIZ DENETİM RAPORU	14
B- MALİ TABLOLAR	
TÜRK BANKASI LİMİTED KAR ZARAR CETVELİ	15
TÜRK BANKASI LİMİTED BİLANÇO	16
TÜRK BANKASI GRUBU KONSOLİDE BİLANÇO	18
TÜRK BANKASI GRUBU KONSOLİDE KAR ZARAR CETVELİ	19
DİPNOT VE AÇIKLAMALAR	
I- Banka ve Mali Bünye İle İlgili Genel Dipnot ve Açıklamalar	20
II- Bilanço ve Nazım Hesaplara İlişkin Dipnot ve Açıklamalar	
i- Aktif Kalemlere İlişkin Dipnot ve Açıklamalar	29
ii- Pasif Kalemlere İlişkin Dipnot ve Açıklamalar	37
iii- Nazım Hesaplara İlişkin Dipnot ve Açıklamalar	44
III- Kar ve Zarar Cetveline İlişkin Dipnot ve Açıklamalar	45
EK MALİ TABLOLAR	
IV- Türk Bankası Ltd. Özkaynaklar Değişim Tablosu	47
V(A)- Türk Bankası Grubu Nakit Akım Tablosu	48
V(B)- Türk Bankası Ltd. Nakit Akım Tablosu	49
VI- Türk Bankası Ltd. Kar Dağıtım Tablosu	50

TÜRK BANKASI LİMİTED

Yönetim Kurulu

İ. Hakan Börteçene	Başkan
C. Yenal Musannıf, FCA	Asbaşkan , İç Sistemlerden Sorumlu Üye
Kıvanç M. Rıza	Üye ve Şirket Sekreteri
M.A. Yunus Rahmioğlu	Üye ve Genel Müdür
Nafi Türkoğlu	Üye
Metin Münir	Üye
Murat Arıç	Üye
A. Melis Börteçene	Üye
Cengiz Doğru	Üye

Üst Yönetim

M.A. Yunus Rahmioğlu	Genel Müdür ve Yönetim Kurulu Üyesi
Erhan Raif, FCCA	Genel Müdür Yardımcısı – Merkezi Operasyonlar, Bilgi İşlem, Hazine ve Finansal Kurumlar
Çiğdem Eyyam	Genel Müdür Yardımcısı – Bireysel Bankacılık
Mustafa Kayahan	Genel Müdür Yardımcısı – Krediler, İnsan Kaynakları, Proje Yönetimi, Bütçe, Stratejik Planlama, Ürün Geliştirme
Mustafa Biçercioğlu	Genel Müdür Yardımcısı – Mali İşler ve İdari İşler

İç Sistemler

Ufuk Türkan	İç Denetim ve İç Kontrol Başkanı
Pınar Nurtunç	Risk Yönetimi Müdürü
Fikriye Özdalili	Mevzuat ve Uyum Yöneticisi

Dış Denetçi

ERDAL & CO.	Chartered Accountants
-------------	-----------------------

TURKISH BANK (UK) LTD.

Yönetim Kurulu

İ.Hakan Börteçene

D.I.Stewart

D.Blackmore

S.Betteridge

R.W.Long

M.Ariğ

M.A.Yunus Rahmioğlu

Başkan

Murahhas Üye

Üye ve Denetim Komitesi Başkanı

Üye ve Risk Komitesi Başkanı

Üye

Üye

Üye

Dış Denetçi

KPMG L.L.P.

Chartered Accountants

TÜRK SİGORTA LİMİTED

Yönetim Kurulu

İ. Hakan Börteçene

M.A.Yunus Rahmioğlu

C.Yenal Musannıf, FCA

Kıvanç M. Rıza

Murat Ariğ

Cengiz Doğru

Engin Arı

Başkan

Asbaşkan

Risk Yönetiminden Sorumlu Üye

Üye

Üye

Denetimden Sorumlu Üye

Üye ve Genel Müdür

Şirket Sekreteri

Mustafa Kayahan

Dış Denetçi

ERDAL & CO.

Chartered Accountants

TÜRK BANKASI LİMİTED

Genel Kurulun Değerli Üyeleri, Sayın Hissedarlar,

Bankamızın Olağan Genel Kurulu'na katılımınızdan dolayı sizlere teşekkür eder, saygılar sunarım.

Geride bıraktığımız 2016 yılının dünya ve ülkemiz ekonomilerinde neler yaşandığına bakarak, Bankamız'ın nasıl bir duruş sergilediğinden bahsetmek isterim.

Dünya ve Türkiye Ekonomilerine Bakış

Gelişmiş ülkelerde 2016 yılı, seçimlerin şekillendirdiği bir yıl olmuştur. İngiltere'de gerçekleştirilen Avrupa Birliği'nden çıkılmasına ilişkin referandum ve Amerika Birleşik Devletleri'nde gerçekleştirilen Başkanlık seçimleri piyasalara yön vermiştir. Gelişmiş ve gelişmekte olan ülkelerin ekonomik büyümelerinde iyileşmeler olmakla birlikte beklentileri karşılamamıştır.

ABD'de seçimler sonrasında korumacı politikaların artacağı ve genişlemeci maliye politikaları uygulanacağı varsayımları ile Fed'in önümüzdeki dönemde faiz artırımlarını hızlandırması ve bilançosunu küçültmeye başlaması durumunda, gelişmekte olan ülkeler için 2017 yılı finansal koşulların daha fazla sıkılaşacağı bir yıl olabilecektir.

Euro Bölgesi'nde ise 2017 yılında Avrupa ülkelerinde gerçekleştirilecek seçimler nedeniyle siyasi belirsizlikler öne çıkmaktadır. Avrupa Merkez Bankası'nın uyguladığı negatif faiz uygulamasının bu yıl içerisinde de devam etmesi beklenmekle beraber, parasal genişlemede kademeli olarak azaltmaya gidebileceği tahmin edilmektedir.

Türkiye, yurtdışı piyasalarda yaşanan bu gelişmelere ilave olarak, Temmuz ayında gerçekleştirilen başarısız darbe girişimi yanında terör olaylarının artması ve jeopolitik risklere bağlı olarak diğer gelişmekte olan ülkelere oranla negatif ayrılmıştır. Ayrıca bazı kredi derecelendirme kuruluşlarının not indirimi ile "yatırım yapılabilir" seviyenin altına gelen ülke notu, Türk Lirası'nın 2016 yılını %17.25 değer kaybederek tamamlamasına neden olmuştur.

KKTC Ekonomisi

2016 yılında gelişmiş ve gelişmekte olan ülkelerin ekonomik büyümelerinde beklenen iyileşmeler sağlanamamıştır. Ambargolar altındaki KKTC ekonomisi de istenilen düzeyde büyüyememiş ve 2016 yılı enflasyonu, beklentilerin üzerinde %10.19 düzeyinde gerçekleşmiştir.

Ülkemizde, ekonomik büyümenin lokomotif sektörü inşaat sektörüdür. 2016 yılında dünyadaki ve Türkiye'deki gelişmelere bağlı olarak kurlardaki yüksek volatilité ve TL'nin değer kaybı, döviz ile çalışan inşaat sektörünü de olumsuz etkilemiş ve arzu edilen seviyede büyüme kaydedilememiştir.

Ada ülkesi olması nedeni ile KKTC için önemli ekonomik unsurlar arasında yer alan turizm sektörü ile son yıllarda hızla gelişen ve genişleyen ülkemizdeki üniversiteler nedeni ile eğitime bağlı yatırımların da önümüzdeki dönemde enflasyon ve büyüme üzerinde olumlu etkileri olacağı beklenmektedir. 2016 yılı KKTC için verimli bir yıl olmuştur. 90 bin'e dayanan öğrenci sayısı ve 1.2 milyon turist adımıza bereket getirmeye devam ediyor. Teröre göz açtırmayan kolluk kuvvetlerimiz sayesinde, 2017'de güzide adamız ilgi odağı olmaya devam edecektir.

Grubumuzun ve Bankamızın 2016 Yılı Performansı

2016, çalıştığımız her üç ülkede olağan dışı zorluklar yaşanan bir yıl olmuştur. Seçimler, terör, savaş, darbe girişimi, Brexit, Trump gibi birçok politik risk beraberinde dalgalı pazarlar getirmiştir. Tüm bunlara rağmen Grubumuz, her zaman olduğu gibi duruşundan ve ilkelerinden taviz vermeden başarılı bir yılı geride bırakmıştır.

Turkish Bank Türkiye'nin yeni Genel Müdürlük binasına taşınması, Londra'nın en prestijli mahallesinde tarihi Claridge's Otelinin yanında açılan Mayfair Şubesi, "Somerset House"daki Nobel ödüllü yazarımız Orhan Pamuk'un Masumiyet Müzesi sergisine sponsorluğumuz, Türk Bankası'nın liderliğinde tüm Grubun hem web sitelerinin, hem internet bankacılığı uygulamasının yenilenmesi, yıla damgasını vuran gelişmeler olmuştur.

2016 yılı Grubumuz için önemli bir büyüme yılı olmuştur. Hem çalışanlarımızın gayreti, hem müşterilerimizin bize olan güveni, hem de kriz dönemlerinde Grubumuz'a yönelik artan teveccüh sonucu, Türk Lirası'nın değer kaybına rağmen aktiflerimiz 1.1 milyar Dolar seviyesine ulaşmıştır.

Aktif kalitesinden ödün vermeden karlılığını korumakla birlikte aktiflerindeki büyümeyi 2016 yılında da sürdüren Türk Bankası Ltd., 2016 yılında toplam aktiflerini %12 büyüterek 1 milyar TL seviyesinin üzerine yükseltmiştir. Bankamız'ın güçlü sermaye yapısının bir göstergesi olarak sermaye yeterlilik oranımız 2016 yılında %16.86 olarak gerçekleşmiştir.

Bu yıl en önemli gelişme olarak, merkezi Londra'da bulunan uluslararası bir kalkınma bankası ile bir yıldır sürdürülen görüşmeler meyvelerini vermiş ve global finansal sisteme entegrasyonumuzu sağlayacak bir anlaşma için olumlu bir dönüş alınmıştır. Ayrıca Bankamız, Alternatif Dağıtım Kanalları'nı çağdaş teknolojilerle desteklemek ve çeşitlendirmek amacıyla yatırımlarına devam etmektedir. Nitekim 2016 yılı boyunca geliştirilen, müşterilere modern dizaynı ve kullanıcı dostu yapısıyla internet hizmetlerinin sunulabileceği T-Connect modülünün "Bireysel" versiyonu devreye alınmıştır.

Yılın son çeyreğinde üst yönetimde yapılan görev değişikliklerinin, 2017 yılı başından itibaren Bankamız'ın dinamizmine katkıları görülmeye başlanmıştır. 2016 yılında tamamlanan yeni logo ve kurumsal kimlik oluşumu, hem Grup hem de Banka'nın tüketici algısındaki güveni koruyarak, güçlü duruşunu, köklü geçmişini ve modern bakış açısını yansıtmayı hedeflemiştir.

Sosyal sorumluluk anlayışımız çerçevesinde, spor, kültür ve eğitime dönük katkılarımız yıl içerisinde de sürmüştür.

Türk Bankası'nın, aralıksız 43 yıldır adamızın bayrağını dünyanın Finans Merkezinde dalgalandıran tek banka olduğu bir gerçektir. Her zaman uluslararası kurallara, düzenlemelere, gerek AB gerekse Türkiye uygulamalarına dahi harfiyen uyan ve bu konuda örnek olan Bankamız'ın gerek uluslararası mevcudiyetini sürdürebilmesi gerekse büyüme projelerini gerçekleştirebilmesi için temennimiz, adamızın ilgili mevzuat eksikliklerinin bir an evvel gözden geçirilmesi ve eksiklerin tamamlanmasıdır. Aksi takdirde Bankamız'ın uluslararası iştiraklerinde azaltmaya gitmesi veya bu piyasalardan çekilmesi kaçınılmazdır.

KKTC'nin öncü ve köklü bir kuruluşu olan Türk Bankası Ltd. olarak, öncelikli değerlerimiz olan yüksek etik değerler, şeffaflık, yüksek likidite, mevzuata tam uyum, yüksek itibar ve uzun vadeli bakış değerlerinden ödün vermeden, müşterilerimizin ihtiyaçlarını tam ve zamanında karşılayan, çağdaş bankacılık ürünleri ile Bireysel, Özel, Ticari ve Kurumsal müşterilerimize hizmet odaklı anlayışımız 2017 yılında da artarak devam edecektir.

Son olarak, değerli müşterilerimize ve saygın hissedarlarımıza güven ve destekleri, personelimize ise bu zorlu dönemde özverili çalışmalarını için teşekkür eder, saygılarımı sunarım.



İ. Hakan Börteçene

Yönetim Kurulu Başkanı

TÜRK BANKASI LİMİTED

GENEL KURULA ÇAĞRI

Bankamızın Hissedarlar Yıllık Olağan Genel Kurulu'nun 27 Nisan 2017 Perşembe günü saat 16.00'da Bankanın Lefkoşa'da 92, Girne Caddesi'nde bulunan Kayıtlı Dairesi'nde yapılmasına ve Olağan Genel Kurul gündeminin aşağıdaki konulardan oluşmasına;

1) Yönetim Kurulu Raporunun sunulması;

2) 31 Aralık 2016 tarihli Banka ve Grup Bilançoları ile 2016 yılı Banka ve Grup Kar ve Zarar Hesaplarının ve Bağımsız Denetim Raporunun okunup tezekkür edilmesi;

3) Hizmet süresini tamamlamış olan dokuz Yönetim Kurulu Üyesinin yerine dokuz kişinin seçilmesi;

Not: Şirket Tüzüğü uyarınca bir yıllık hizmet süresini tamamlamış ve yeniden seçilebilme hakkına haiz olan Yönetim Kurulu Üyeleri'nin isimleri aşağıdadır:

Sn. İ. Hakan Börteçene,
Sn. C. Yenal Musannıf,
Sn. Kıvanç M. Rıza,
Sn. M.A. Yunus Rahmioğlu,
Sn. Nafi Türkoğlu,
Sn. Metin Münir,
Sn. Murat Arığ,
Sn. A. Melis Börteçene,
Sn.Cengiz Doğru.

4) Yönetim Kurulu Üyeleri'ne ödenecek tahsisatın tespiti;

5) Halen denetçilerimiz olan Erdal & Co.'nun ücretinin tespiti hususunda Yönetim Kurulu'nun yetkilendirilmesi.

Bu toplantıya iştirak edip oy verme hakkına sahip olan her hissedar kendi yerine bu toplantıya iştirak edip oy kullanmak üzere bir vekil tayin edebilir; bu şekilde tayin edilecek vekilin hissedar olması şart değildir. İlgili vekaletnameler toplantı saatinden en az 48 saat önce Bankanın Kayıtlı Dairesi'ne ulaştırılmış olmalıdır.


Kıvanç M. Rıza,
Şirket Sekreteri.

Lefkoşa,
6 Nisan 2017

TÜRK BANKASI LİMİTED

YÖNETİM KURULU RAPORU

Bankamızın yönetim kurulu ve denetçiler raporu, 31 Aralık 2016 tarihli bilanço ve 2016 yılı kar ve zarar hesabı, kurulun bilgisine sunulur.

Zamanın aydın, tüccar ve esnafı tarafından bundan 116 yıl önce, 1 Temmuz 1901 tarihinde kurulan Bankamız 2016 yılında müşterilere gösterilen ilginin ve verilen hizmetin en üst düzeye çıkarılması hedefiyle "Müşteri Odaklılığa Dönüşüm" stratejisini benimsemiştir. Banka dışı sıcak satıştan ziyade, "İlişkisel Pazarlama" yöntemiyle, mevcut müşterileri elde tutma ve ilişkileri geliştirmeye öncelik verilmeye başlanmıştır. Bu doğrultuda, şube kadroları operasyon ve müşteri ilişkileri yöneticisi olarak ayrıştırılarak, müşterilere birinci sınıf hizmet verecek organizasyonel bir yapı geliştirilmiştir. Ayrıca Ticari ve Kurumsal Bankacılık segmentinde yer alan müşterilerimiz Lefkoşa, Mağusa, Girne ve Güzelyurt bölgelerindeki merkez şubelerde toplanmıştır. Krediler Bölümü'nün yeniden yapılandırılması 2016 yılı içerisinde tamamlanmış olup, kredi tahsis süreçlerinin daha hızlı ve verimli ilerleyebilmesi için, 2014 yılında pilot şubelerde kullanımına başlanan kredi portalı sistemine, tüm şubelerin entegrasyonu tamamlanarak, tahsis süreçleri sistematığının ilk adımı atılmıştır. Geçmiş yıllarda bir kısım rakip bankaların dahil olduğu ve ticari bankacılık alanında rekabet gücümüzü zayıflatıcı bir unsur olarak görülen devlet destekli kredi (KOBİGEM) programlarına Bankamız 2016 yılında altyapı çalışmalarını tamamlayarak katılmaya başlamıştır. Önümüzdeki dönemde de bu yöndeki girişimlerin artırılarak devam etmesi hedeflenmektedir.

2009 yılından beri kullanmakta olduğumuz T24 Temenos Globus Bankacılık Paketi'nin sürekli güncel tutulması stratejisi ile Paket'in 2016 yılı itibarıyla en güncel versiyonu alınarak R15'in kurulumu 2016 yılının ilk yarısında tamamlanmıştır. Müşteri deneyiminin ve memnuniyetinin en üst düzeye çıkarılması amacıyla ürün ve hizmetlerde yenilikçi çözümlere odaklanan Bankamız, Alternatif Dağıtım Kanalları'nı çağdaş teknolojilerle desteklemek ve çeşitlendirmek amacıyla yatırımlarına devam etmektedir. Nitekim 2016 yılı boyunca geliştirilen, müşterilere modern dizaynı ve kullanıcı dostu yapısıyla internet hizmetlerinin sunulabileceği T-Connect modülünün "Bireysel" versiyonu devreye alınmıştır.

Yılın son çeyreğinde üst yönetimde yapılan görev değişiklikleri ve atamaların, 2017 yılı başından itibaren, Banka'nın üst kademelerinden en alta kadar sirayet edecek yeni bir bakış açısı, canlılık ve dinamizm yaratması beklenmektedir. 2016 yılında tamamlanan yeni logo ve kurumsal kimlik oluşumu, hem Grup hem de Banka'nın tüketici algısındaki güveni koruyarak, güçlü duruşunu, köklü geçmişini ve modern bakış açısını yansıtmayı hedeflemiştir.

27 Nisan 2016 tarihinde yapılan Olağanüstü Genel Kurul kararıyla, hissedarlarımıza %5 oranında bedelsiz hisse (Bonus Share) verilerek, ödenmiş sermayemiz 77,211,336 TL'ye yükseltilmiştir. Uygulanmaya başlanan yeni politika ile, bağlı ortaklıklarımız özsermaye yöntemiyle değerlendirilerek, rayiç değerleriyle bilançomuza eklenmiş ve özkaynaklarımız, 153,456,169 TL'ye yükselmiştir.

Bankamız, operasyonel karlılıkta yaşanan olumlu gelişmelerle, yılı 4.6 milyon TL net karla kapatmıştır.

Bütün idari ve diğer masraflar tenzil edilmiş ve tahsil imkanı sınırlı veya şüpheli görülen hesaplar için 39/2001 sayılı Bankalar Yasası uyarınca yürürlüğe giren Karşılıklar Tebliği uyarınca karşılık ayrılmış, kurumlar ve gelir vergileri için toplam 1,377,627 TL provizyon yapılmıştır. 2016 yılı net karı 4,608,187 TL'ye 2015 yılından devrolunan kar ilave edilerek elde edilen toplam 6,038,491 TL karın, aşağıda görüldüğü şekilde tevziini, kurula, Banka Yönetim Kurulu olarak arz ve tavsiye ederiz:

Kanuni Yedek Akçeler Hesabına	TL	461,000
Birikmiş Karlar Hesabına	TL	5,577,491

Yönetim Kurulu yukarıda sunulan raporu 6 Nisan 2017 tarihinde onaylamıştır.

Yönetim Kurulu adına,


Kıvanç M. Rıza,
Şirket Sekreteri.

Lefkoşa,
6 Nisan 2017


TÜRK BANKASI LİMİTED

YÖNETİM KURULU'NUN HESAPLARLA İLGİLİ SORUMLULUKLARI

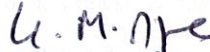
Bankalar Yasası gereğince Yönetim Kurulu, Banka hesaplarının, yıllık bilanço ve kar ve zarar cetvelinin Merkez Bankası tarafından hazırlanan tek düzen hesap planı, tek tip bilanço, kar ve zarar cetveli ile dipnotları, muhasebe ve değerlendirme esasları ile bunların uygulanma ve düzenleme esaslarına ilişkin izahnameye uygun olarak tutulmasından ve düzenlenmesinden sorumludur.

Şirketler Yasası, Yönetim Kurulu'nun mali yıl sonu itibarıyla, Banka ve grubunun gerçek ve doğru bir şekilde mali durumunu gösteren bilanço ile karını veya zararını gösteren kar ve zarar hesabını hazırlamalarını öngörmektedir. Yönetim Kurulu, Bankanın mali durumunu gerçek ve doğru bir şekilde gösteren, işlemleri izah eden ve Bölüm 113, Şirketler Yasası tahtında gerekli bilgiyi veren defterleri usulüne göre tutmakla ve Bankanın aktiflerinin korunması ve dolayısı ile hile ve sair usulsüzlüklerin önlenmesi ve ortaya çıkarılması için makul her tedbirin alınmasından da sorumludurlar.

Yönetim Kurulu adına,



İ. Hakan BÖRTEÇENE
Yönetim Kurulu
Başkanı



Kıvanç M. RİZA
Sekreter ve
Yönetim Kurulu Üyesi



M. A. Yunus RAHMİOĞLU
Genel Müdür ve
Yönetim Kurulu Üyesi

Lefkoşa,
6 Nisan 2017

TÜRK BANKASI LİMİTED

İÇ DENETİM, RİSK YÖNETİMİ, İÇ KONTROL VE YÖNETİM SİSTEMLERİ'NİN İŞLEYİŞİNİN İÇ SİSTEMLERDEN SORUMLU YÖNETİM KURULU ÜYESİ TARAFINDAN DEĞERLENDİRİLMESİ:

Genel Değerlendirme:

18 Aralık 2014 tarihinde revize edilen Bankalarda İç Denetim, Risk Yönetimi, İç Kontrol ve Yönetim Sistemleri Tebliği çerçevesinde Bankamızın İç Sistemlerini oluşturan, İç Denetim ve İç Kontrol Başkanlığı, Risk Yönetimi ile Mevzuat ve Uyum Bölümleri, İç Sistemlerden Sorumlu Yönetim Kurulu Üyesi'ne bağlı olarak ve icradan bağımsız bir şekilde faaliyetlerini sürdürmektedir.

Söz konusu İç Sistemler organizasyonun sorumluluk alanı Bankamızın tüm bölüm ve şubeleri yanında, yerel bağlı ortaklığı da kapsamaktadır. Bu organizasyon ile bankacılık ve sigortacılık faaliyetlerinin güvenli ve yasalara uygun bir şekilde sürdürülmesi, istikrarlı kar ve büyüme hedeflerinin gerçekleştirilmesi, güvenilir bir mali ve idari raporlamanın yapılması ve Bankanın itibarı ile finansal istikrarını olumsuz yönde etkileyebilecek risklerin minimum düzeye indirilmesi amaçlanmaktadır.

03.10.2016 tarihinde yapılan görev değişiklikleri ve yeni atamaların ardından Bankamız İç Sistemler Bölümleri'nin organizasyonu revize edilmiştir. Bu değişikliklerle;

- İç kontrol fonksiyonu, iç denetim fonksiyonu ile birleştirilmiş ve daha önce Denetim Kurulu adı ile faaliyet gösteren birim İç Denetim ve İç Kontrol Başkanlığı adını almıştır.
- Daha önce Uyum ve İç Kontrol Müdürlüğü olarak görev yapan birimin adı, iç kontrol fonksiyonunun devrini müteakip, Mevzuat ve Uyum Bölümü olarak değiştirilmiştir.
- 03.10.2016 öncesinde Uyum ve İç Kontrol Müdürü ise bu tarih itibarıyla Risk Yönetimi Bölüm Müdürlüğüne atanmıştır.

İç Denetim ve İç Kontrol Başkanlığı:

İç Denetim ve İç Kontrol Başkanlığı, Mevzuat ve Uyum ile, Risk Yönetimi Bölümleri dahil, Banka'nın bütün Şube, Genel Müdürlük birimleri ve yerel bağlı ortaklığımızın yürüttüğü faaliyetlerin yasalar ve ilgili diğer mevzuat ile Banka ilke, strateji, hedef ve politikaları doğrultusunda yürütülüp yürütülmediğini, risk odaklı denetim anlayışı çerçevesinde, denetlemektedir.

2016 yılı denetim planında yer alan olağan şube ve iştirak denetimi, şube sürpriz sayım mutabakatı ile bölüm ve tematik denetim çalışmaları gerçekleştirilmiştir. Ayrıca yıl içinde yönetici değişikliği yapılan şubelerin devir teslim işlerine refakat edilmiş, bu kapsamda ilgili şubelerin mutabakat denetimleri gerçekleştirilmiştir.

İç Denetim ve İç Kontrol Başkanlığı'ndan yıl içinde ayrılan personel ve bölümlerdeki organizasyonel değişiklikler nedeniyle denetim planında yer almakla birlikte tamamlanamayan tematik denetim ile bölüm denetimine 2017 yılı planında yer verilmiştir.

İç Denetim ve İç Kontrol Başkanlığı'nca 2016 yılında yapılan denetimlerde, faaliyetlerin mevzuata ve iç düzenlemelere uygunluğu, mali ve mali olmayan her türlü bilginin doğruluğu, güvenilirliği, varlıkların korunmasına yönelik uygulamaların etkinliği ve operasyonların verimliliği dikkate alınmıştır. Banka yasal mevzuata uygun hareket etmeyi ilke edinmiş olup, yapılan çalışmalar sonucunda yükümlülüklerini yerine getirmesine engel olabilecek önemli bir olumsuzluk tespit edilmemiş, faaliyetlerin genel olarak makul risk düzeyinde olduğu görülmüştür. Netice olarak iç denetim sistemimiz, risk odaklı yaklaşım, nitelikli insan kaynağı, deneyimli yönetimi ile riskleri tespit etme ve kontrol etmede etkin olmuştur.

İngiltere'deki iştirakimiz Turkish Bank (U.K.) Ltd. İngiltere Merkez Bankası bünyesindeki Financial Conduct Authority (FCA) ve Prudential Regulation Authority (PRA) ve dış denetçi KPMG tarafından sürekli denetlenmektedir.

Konsolide mali raporumuz Bankamız, yerel dış denetçimiz Erdal & Co.'ya ilaveten iştirakimiz Turkish Bank (U.K.) Ltd. ile konsolide olarak KPMG tarafından, Uluslararası Finansal Raporlama Standartlarına (IFRS) göre de denetlenmektedir.

Yerel Bađlı Ortaklıđımız Türk Sigorta Ltd. Para Kambiyo Dairesi tarafından dzenli ve İ Denetim Bařkanlıđı'mızca da denetim planına bađlı olarak periyodik olarak denetlenmektedir. İřtiraklerimiz mali yapıları ve faaliyetleri itibariyle, kanatimize gre Bankamıza herhangi ilave mali risk oluřturacak durumları bulunmamaktadır.

İ Denetim ve İ Kontrol Bařkanlıđı, yapılan organizasyon deđiřikliđi ile birlikte İ Kontrol Blm fonksiyonunu da stlenmiřtir. Bu dzenleme ile Banka'nın varlıklarının korunmasına, faaliyetlerin etkin ve verimli bir řekilde yasal mevzuata, kurum ii politika ve kurallara ve teamllere uygun olarak yrtlmesine, muhasebe ve finansal raporlama sisteminin gvenilirliđin, btnlđn ve bilgilerin zamanında elde edilebilirliđin sađlanmasına ynelik i kontrol sisteminin etkinliđinin artırılması hedeflenmiřtir.

Risk Ynetimi Blm:

Bankanın maruz kaldıđı ya da kalabileceđi risklerin tanımlanması, llmesi, izlenmesi, kontrol ve raporlanması 1 Haziran 2009 tarihinde kurulan Risk Ynetimi Blm'nce icra edilmektedir. İlgili Blm Bankada risk kltrnn artırılması, organizasyonun bilinlendirilmesi, olası risklerin yol aacađı zararların azaltılması ve kontrolu misyonunu stlenmiřtir. Bankanın faaliyetlerinden kaynaklanan risk ađırlıklı varlıkları, faaliyetlerin riske maruz deđer tutarları ve ayrılan zkaynak miktarı makul seviyede izlenmektedir.

Kredi Riski

Bilano ii varlıklar ile gayrinakdi krediler, taahttler ve trev finansal aralar kapsamında yapılan szleřmelere, karřı tarafın uymayarak ykmllklerini yerine getirememesi nedeniyle maruz kalınabilecek zarar olasılıđı olarak tanımlanmaktadır.

Nakdi kredi riskimiz yıl sonu bilanomuzdan da grlebileceđi gibi TL.312.22 milyon ile (brt TL.315.56 milyon), toplam aktiflerimize oranı %31.23 olarak hesaplanmıřtır. Yzde yz karřılık ayrılan takipteki alacaklarımız tutarı TL.3.33 milyon olup brt kredilerimize oranı %1.06 olarak izlenmiřtir. Gayri nakdi kredilerimiz ise bir nceki yıla gre artıř gstererek TL.16.76 milyona ykselmiřtir. Menkul Deđerler ve Bađlı Menkul Deđerler rakamlarda ise planlanan azalıřın sađlandıđı grlmektedir.

Bankamız isel kredi risk kriterleri erevesinde, bireysel ve kurumsal krediler, menkul deđerler ve diđer faaliyetlerin risk ađırlıkları, riske maruz deđerleri ve sermaye yeterlilik oranına etkileri makul llerde dir.

Piyasa Riski

Banka'nın piyasa riski, tuttuđu pozisyonlarda piyasadaki dalgalanmalardan kaynaklanan faiz, kur ve pozisyon zarar olasılıđı olarak tanımlanmıřtır.

31 Aralık 2016 tarihi itibariyle genel piyasa riski hesaplaması raporuna gre piyasa riskine konu faaliyetler iin ayrılan zkaynak payı, risk ađırlıklı varlıklara oranı ve riske maruz deđer iindeki payı makul seviyede izlenmiřtir.

Piyasa risk unsurlarında meydana gelebilecek olumsuz deđerliřimin Banka sermayesini, varlıklarını ve gelirlerini olumsuz ynde etkileme olasılıđı sınırlı olarak deđerlendirilmiřtir.

Likidite Riski

Likidite riski, bir bankanın nakit akıřındaki dengesizlikler sonucunda nakit ıkıřlarını tam olarak ve zamanında karřılayacak dzeyde ve nitelikte nakit mevcuduna veya nakit giriřine sahip bulunamaması sonucu maruz kalabileceđi zarar olasılıđıdır.

31.12.2016 tarihi itibariyle hazırlanan GAP Analizinde, Banka'nın aktiflerinin pasiflerine oranı kmlatif olarak 3 haftaya kadar olan zaman dilimlerinde % 100 zerinde , 1 aya kadar olan dnemde %90'a yakın , 1-3 aya kadar ve 3-6 aya kadar dnemlerde ise %80 oranı zerinde seyretmektedir. Ayrıca likit aktiflerin toplam aktiflere sektr zerinde seyreden oranı ve sergilenen gl kontrol etkinliđi iřiđında Bankamızın likidite riski dřk seviyede olduđu grlmektedir.

Operasyonel Risk

Operasyon riski, banka ii kontrollerdeki aksamalar sonucu hata ve usulszlklerin gzden kamasından, Banka Ynetimi ve personeli tarafından zaman ve kořullara uygun hareket edilememesinden, Banka Ynetimindeki hatalardan, bilgi teknolojisi sistemindeki hata ve aksamalar ile dođal afetler veya terr ve savař hali durumlarından kaynaklanabilecek zarar olasılıđıdır.

Operasyonel risk raporları karşılaştırıldığı zaman, 2016 yılında personel ve diğer faiz dışı giderlerde sağlanan tasarruf sonucu sermaye yükümlülüğüne etkisinin azaldığı görülmektedir. Operasyonel faaliyetlerden kaynaklanan risk ağırlıklı varlıkların ve riske maruz değerlerin toplam içindeki payı ve faaliyetler için ayrılan özkaynak miktarı, içsel operasyonel risk kriterlerine göre makul olarak değerlendirilmiştir.

Operasyonel risk kontrol etkinliği güçlü trendini korumuş, artık risk düzeyi de makul olarak değerlendirilmiştir. 2017 yılında iç kontrol süreçlerinin daha etkin uygulanması ile risk düzeyinin düşük risk seviyesine çekilmesi amaçlanmaktadır.

Mevzuat Riski

Mevzuat riski banka tarafından yetersiz ya da yanlış yasal bilgi ve belgeye dayanarak yapılabilecek işlemler neticesinde hakların beklenenden düşük, yükümlülüklerin ise beklenenin üzerinde gerçekleşmesi durumuna göre maruz kalınabilecek zarar olasılığıdır.

Bankamızın her zaman birinci önceliği tüm işlemlerinde iç ve dış mevzuata uygun hareket etmek, yasalara uygun, zamanında ve doğru raporlama yapmak, kara para ve suç gelirlerinin aklanmasını önleyici tedbirleri sürekli göz önünde bulundurmaktır. Bankamız tüm mali yükümlülüklerini de zamanında ve eksiksiz olarak yerine getirmeyi ilke edinmiştir.

Mevzuat ve Uyum Bölümü Faaliyetleri:

Mevzuat ve Uyum Bölümü, Bankanın faaliyetlerinin etkin ve verimli bir şekilde yasalara ve ilgili diğer mevzuata, banka içi politika, kurallar ve teamüllere uygun olarak yürütülmesini takip etmektedir.

Uyum kontrolleri ile Bankanın gerçekleştirdiği ve gerçekleştirmeyi planladığı faaliyetlerin, yeni işlemler ile ürünlerin ve mevcut yapıdaki geliştirmelerin, yasalara ve ilgili diğer mevzuata, banka içi politika ve kurallara zamanında ve sürekli olarak uyum göstermesi hedeflenmiştir. Bu bağlamda prosedürlerin doğru bir şekilde uygulanması izlenmektedir. Ayrıca yasalar ve ilgili diğer mevzuat ile banka içi politika ve kurallardaki değişiklikler hakkında, banka personeli bilgilendirilmektedir.

Suç Gelirlerinin Aklanmasının Önlenmesi Politikası esas alınarak; Bankamız nezdinde bireysel, ticari ve kurumsal müşteri kabulü ve bu müşterilere verilecek olan bankacılık hizmetlerine ilişkin süreçlerin Banka politika ve stratejileri ile yasal mevzuata uygun olarak yürütülmesi amacıyla yıl içinde Müşteri Kabul Komitesi oluşturulmuştur. Riskli ülke vatandaşları ile bu ülkelerle ilişkisi olan ve riskli sektör ve mesleklerde faaliyet gösteren müşterilere ait hesap açılışları Müşteri Kabul Komitesi onayı ile gerçekleştirilmektedir.

Suç gelirlerinin aklanmasının önlenmesi kapsamında uygulamaya alınan uluslararası yazılım programı, Bankamıza yeni dahil olacak müşterilerin hesap açılış aşamasında uluslararası ve yerel yasaklı listelerde taranmasını, mevcut müşterilerin de aylık olarak yine aynı kara para listelerde taranmasını sağlamaktadır. Bankamızda gerçekleştirilen günlük işlemler de yasaklı listelerden otomatik olarak kontrol edilmekte ve isim benzerlikleri ilgili personele uyarı mesajı olarak iletilmektedir. Şüpheli bulunan işlemler gerekli ileri araştırma için Uyum Bölümü'ne iletilmektedir. Ayrıca güncel olaylar ve işlemler takip edilerek mevcut listelere yeni isimler Bölüm tarafından eklenmektedir.

Mevzuat ve Uyum Bölümü'nce, belirlenen miktar üzeri havale, nakit yatırım ve nakit çekiliş işlemlerinin işlem anında kontrolü, yeni açılan tüm hesapların ABD Yabancı Hesaplar Vergi Uyum Yasası kontrolleri, ve iç ve dış mevzuatın gerektirdiği günlük işlemlerin kontrolü yapılmaktadır. Ayrıca, banka politika ve prosedürlerinin her yıl düzenli bir şekilde gözden geçirilmesi ve gerek duyulması halinde güncellenmesi sağlanmaktadır.

Sonuç:

İç Sistemler olarak misyonumuz Bankacılık işlemleri doğal sürecinde karşılaşılması olası risklerin öngörülmesi, tesbiti, ölçümü, izlenmesi ve kontrolünü sağlamaktır. Bu amaçla kurulan İç Denetim ve İç Kontrol Başkanlığı, Risk Yönetimi ve Mevzuat ve Uyum Bölümleri, fonksiyonlarını nitelikli bir kadro, proaktif ve risk odaklı bir yaklaşım ve uluslararası standartlardaki prosedürler çerçevesinde uygulama hedefi ile tatminkar olarak nitelendirilebilecek şekilde yürütmektedir. İç Sistemler Birimleri ayrıca, Banka üst düzey yönetimi ve iş birimleri ile iş birliği içinde çalışmakta, bulgularını üst yönetime iyileştirici önerilerle sunmaktadır.



C. Yenil Musannif
Asbaşkan ve İç Sistemlerden
Sorumlu Yönetim Kurulu Üyesi

TÜRK BANKASI LİMİTED

1 OCAK 2016-31 ARALIK 2016 HESAP DÖNEMİNE AİT BAĞIMSIZ DENETİM RAPORU

Sayfa 20-21'de belirtilen muhasebe ilkelerine ve mal oluş bedeli esasına göre hazırlanan ve sayfa 15-50'de sunulan mali tabloları denetledik. Sayfa 10'da belirtildiği gibi rapor konusu mali tablolar Banka Yönetim Kurulu'nun sorumluluğundadır. Bizim sorumluluğumuz, yaptığımız denetime dayanarak mali tablolar üzerinde görüş bildirmektir.

Denetim, bağımsız denetim ilkelerine ilişkin düzenlemelere uygun olarak gerçekleştirilmiştir. Bu düzenlemeler, bağımsız denetimin, Bankanın iç sistemlerinin işleyişinin değerlendirilmesi, yeterince kullanıldığı ve bu yönde oluşturulan altyapı ile kullanılan sistemlerin Bankanın bünyesine uygun olduğu ve Bankanın etkin bir iç kontrol sistemine sahip olduğunu içermektedir. Denetim ayrıca mali tablolarda önemlilik arz edecek ölçüde bir hata içermediğine ilişkin makul bir güvence sağlayacak şekilde planlanmasını ve yürütülmesini, mali tablolarda yer alan tutar ve açıklamalara ilişkin bilgilerin örnekleme yöntemiyle test edilerek incelenmesini, uygulanan muhasebe ilkelerinin, Yönetim Kurulu tarafından yapılan önemli tahminlerin ve mali tabloların bir bütün olarak sunumunun değerlendirilmesini içermektedir. Denetimimizin, görüşümüzün oluşturulmasına makul ve yeterli bir dayanak oluşturduğu kanısındayız.

Bankalarda Bağımsız Denetim Yapacak Kuruluşlara İlişkin Esaslar Hakkında Tebliğ gereğince rapor

Görüşümüze göre söz konusu mali tablolar, bütün önemli taraflarıyla, 39/2001 sayılı Bankalar Yasası'nın 34(3)'üncü maddesi hükümlerine göre örnekleme yöntemiyle incelenmiş ve anılan Yasa'nın 29(3)'üncü maddesi hükmüne dayanılarak belirlenen tek düzen hesap planı, tek tip bilanço ve kâr ve zarar cetveli ve diğer notları ile bunların uygulanmasına ilişkin izahname ve muhasebe ve değerlendirme esaslarına ve aynı Yasa'nın 30'uncu maddesi hükmüne ve Banka kayıtlarına dipnot I-14'de izah edildiği gibi uygun bulunmuştur. İç sistemler ve iç kontrol süreçleri değerlendirilmiş ve dipnot I-14'de belirtildiği gibi uygun bulunmuştur.

Şirketler Yasası Fasıllık 113 gereğince kanaat

En iyi bilgi ve inancımıza göre denetim maksatları bakımından gerekli olan tüm bilgi ve izahatı aldık. Kanaatimizce, denetlediğimiz defterlerden görüldüğü kadarıyla Banka usulüne göre muhasebe defterleri tutmuştur. Denetim konusu bilanço ile kâr ve zarar cetveli, Banka tarafından tutulan muhasebe defterleri ile mutabiktir.

Kanaatimizce ve edindiğimiz en iyi bilgi ve bize verilen izahata göre, hesaplar Bölüm 113, Şirketler Yasası'nca gereken bilgiyi yine söz konusu Yasa'nın öngördüğü tarzda vermekte, Bilanço, Banka'nın 31 Aralık 2016 tarihindeki mali durumunu, Kâr ve Zarar Hesabı ise 2016 yılı kârını, bütün önemli taraflarıyla, gerçek ve doğru olarak göstermektedir.

Kanaatimizce, Grup hesapları Bölüm 113, Şirketler Yasası kuralları uyarınca usulüne göre hazırlanmış ve Banka ve Konsolidasyona tabi Şirketlerinin (bağlı ortaklıklarının), hissedarları ilgilendirdiği kadarı ile, mali durumunu ve kârını, bütün önemli taraflarıyla, gerçek ve doğru olarak göstermektedir.

Sorumlu Ortak


Hüseyin Erdal FCA


Firuz Fehmi BA (Hons) FCA

Erdal & Co.


Eral Erdal BSc (Hons) FCA

Tarih: 6 Nisan 2017

Merkez Bankası tarafından Yetkili Bağımsız Denetçiler

adres: Bedrettin Demirel Cad, No:100 Kat 2, PO Box 410, Lefkoşa, Kıbrıs, Mersin 10 – Turkey
tel: +90 (392) 227 26 63 fax: +90 (392) 227 71 51 mail: info@erdalco.com web: www.erdalco.com


TÜRK BANKASI LİMİTED

2016 YILI KARŞILAŞTIRMALI KÂR VE ZARAR CETVELİ

Tutarlar TL olarak gösterilmiştir.

	CARI DÖNEM Dipnot (31/12/16)	ÖNCEKİ DÖNEM (31/12/15)	
I - FAİZ GELİRLERİ	(1)	44,908,172	44,372,506
A. Kredilerden Alınan Faizler		30,885,028	32,160,454
1) TP Kredilerden Alınan Faizler		21,084,738	21,051,730
a - Kısa Vadeli Kredilerden		14,537,650	15,113,055
b - Orta ve Uzun Vadeli Kredilerden		6,547,088	5,938,675
2) YP Kredilerden Alınan Faizler		9,625,579	10,967,669
a - Kısa Vadeli Kredilerden		1,289,425	2,050,687
b - Orta ve Uzun Vadeli Kredilerden		8,336,154	8,916,982
3) Takipteki Alacaklardan Alınan Faizler		174,711	141,055
B. Mevduat Munzam Karşılıklarından Alınan Faizler		616,534	634,226
C. Bankalardan Alınan Faizler		5,310,478	2,882,283
1) K.K.T.C.Merkez Bankasından		1,305,829	605,281
2) Yurtiçi Bankalardan		465,851	572,824
3) Yurtdışı Bankalardan		3,538,798	1,704,178
4) Ters Repo İşlemlerinden Alınan Faizler		0	0
D. Menkul Değerler Cüzdanından Alınan Faizler		8,096,132	8,695,543
1) Kalkınma Bankası Tahvillerinden		66,687	65,823
2) Diğer Menkul Kıymetlerden		8,029,445	8,629,720
E. Diğer Faiz Gelirleri	(3)	0	0
II - FAİZ GİDERLERİ	(1)	22,868,741	22,436,924
A. Mevduata Verilen Faizler		12,442,190	11,394,688
1) Tasarruf Mevduatına		11,464,889	10,578,411
2) Resmi Kuruluşlar Mevduatına		2,369	2,427
3) Ticari Kuruluşlar Mevduatına		744,679	764,283
4) Diğer Kuruluşlar Mevduatına		230,253	49,567
5) Bankalar Mevduatına		0	0
B. Döviz Mevduata Verilen Faizler		8,876,068	8,539,349
1) Tasarruf Mevduatına		7,327,428	7,175,965
2) Resmi Kuruluşlar Mevduatına		55	9,562
3) Ticari Kuruluşlar Mevduatına		1,512,680	1,329,927
4) Diğer Kuruluşlar Mevduatına		11,257	11,471
5) Bankalar Mevduatına		24,648	12,424
6) Altın Depo Hesaplarına		0	0
C. Repo İşlemlerine Verilen Faizler		528,467	1,262,824
D. Kullanılan Kredilere Verilen Faizler		1,016,043	1,185,885
1) K.K.T.C.Merkez Bankasına		0	0
2) Yurtiçi Bankalara		70,582	399,823
3) Yurtdışı Bankalara		0	0
4) Diğer Kuruluşlara		945,461	786,062
E. Çıkarılan Menkul Kıymetlere Verilen Faizler		0	0
F. Diğer Faiz Giderleri	(3)	5,973	54,178
III - NET FAİZ GELİRİ [I - II]		22,039,431	21,935,582
IV - FAİZ DIŞI GELİRLER	(1)	344,038,143	1,912,566,141
A. Alınan Ücret ve Komisyonlar		6,519,222	6,414,010
1) Nakdi Kredilerden		654,791	470,057
2) Gayri Nakdi Kredilerden		396,145	377,619
3) Diğer		5,468,286	5,566,334
B. Sermaye Piyasası İşlem Kârları		68,478	644,712
C. Kambiyo Kârları		334,002,989	1,902,828,369
D. İştirakler ve Bağlı Ortaklıklardan Alınan Kâr Payları(Temettü)		645,958	613,312
E. Olağanüstü Gelirler		0	0
F. Diğer Faiz Dışı Gelirler	(3)	2,801,496	2,065,738
V - FAİZ DIŞI GİDERLER	(1)	360,091,760	1,929,380,700
A. Verilen Ücret ve Komisyonlar		2,617,060	2,191,004
1) Nakdi Kredilere Verilen		0	0
2) Gayri Nakdi Kredilere Verilen		0	0
3) Diğer		2,617,060	2,191,004
B. Sermaye Piyasası İşlem Zararları		0	71,998
C. Kambiyo Zararları		331,437,504	1,900,144,482
D. Personel Giderleri		12,345,379	12,848,259
E. Kıdem Tazminatı Provizyonu		0	0
F. Kira Giderleri		1,165,920	1,087,993
G. Amortisman Giderleri		1,625,882	1,725,737
H. Vergi ve Harçlar		261,814	348,583
I. Olağanüstü Giderler		0	0
J. Takipteki Alacaklar Özel Provizyonu	(2)	1,517,434	1,333,377
K. Diğer Provizyonlar	(2)	1,125,796	925,878
L. Diğer Faiz Dışı Giderler	(3)	7,994,971	8,703,389
VI - NET FAİZ DIŞI GELİRLER [IV - V]		(16,053,617)	(16,814,559)
VII - VERGİ ÖNCESİ KÂR / ZARAR [III + VI]		5,985,814	5,121,023
VIII - VERGİ PROVİZYONU		1,377,627	1,073,982
IX - NET KÂR / ZARAR [VII - VIII]		4,608,187	4,047,041

Hesaplar 6 Nisan 2017 tarihinde Yönetim Kurulu tarafından onaylanmıştır.

İ. Hakan Börteçene
Yönetim Kurulu
BaşkanıKıvanç M. Rıza
Şirket Sekreteri ve
Yönetim Kurulu ÜyesiM. A. Yunus Rahmioğlu
Genel Müdür ve
Yönetim Kurulu Üyesi

TÜRK BANKASI LİMİTED

31 ARALIK 2016 TARİHİ İTİBARIYLA KARŞILAŞTIRMALI BİLANÇO

Tutarlar TL olarak gösterilmiştir.

AKTİFLER	Dipnot	CARİ DÖNEM			ÖNCEKİ DÖNEM		
		TP	(31/12/16)		TP	(31/12/15)	
			YP	TOPLAM		YP	TOPLAM
I - NAKİT DEĞERLER		4,085,815	3,801,247	7,887,062	4,850,924	2,998,823	7,849,747
A. Kasa		4,085,815	0	4,085,815	4,850,924	0	4,850,924
B. Efektif Deposu		0	3,801,247	3,801,247	0	2,998,823	2,998,823
C. Diğer		0	0	0	0	0	0
II - BANKALAR	(1)	74,635,968	312,415,208	387,051,176	68,031,652	217,142,339	285,173,991
A. K.K.T.C.Merkez Bankası		25,192,900	109,913,949	135,106,849	14,629,424	74,600,424	89,229,848
B. Diğer Bankalar		49,443,068	202,501,259	251,944,327	53,402,228	142,541,915	195,944,143
1) Yurtiçi Bankalar		0	43,805,320	43,805,320	11,000,000	12,847,285	23,847,285
2) Yurtdışı Bankalar		49,443,068	158,695,939	208,139,007	42,402,228	129,694,630	172,096,858
3) Ters Repo İşlemlerinden Alacaklar		0	0	0	0	0	0
III - MENKUL DEĞERLER CÜZDANI [Net]	(2)	13,569,555	40,296,391	53,865,946	21,264,792	39,315,000	60,579,792
A. Devlet İç Borçlanma Senetleri		0	0	0	0	0	0
B. Diğer Borçlanma Senetleri		13,569,555	0	13,569,555	21,264,792	0	21,264,792
C. Hisse Senetleri		0	0	0	0	0	0
D. Diğer Menkul Değerler		0	40,296,391	40,296,391	0	39,315,000	39,315,000
IV - KREDİLER	(3)	156,557,249	155,665,760	312,223,009	143,254,430	174,260,446	317,514,876
A. Kısa Vadeli		112,718,995	14,796,514	127,515,509	109,921,780	131,881,748	141,803,528
B. Orta ve Uzun Vadeli		43,838,254	140,869,246	184,707,500	33,332,650	42,378,698	175,711,348
V - TAKİPTEKİ ALACAKLAR [Net]	(4)	0	0	0	0	0	0
A. Tahsil İmkani Sınırlı Krediler ve Diğer Alacaklar [Net]		0	0	0	0	0	0
1) Brüt Alacak Bakiyesi		57,582	97,974	155,556	64,608	8,458	73,066
2) Ayrılan Özel Karşılık (-)		(57,582)	(97,974)	(155,556)	(64,608)	(8,458)	(73,066)
B. Tahsili Şüpheli Krediler ve Diğer Alacaklar [Net]		0	0	0	0	0	0
1) Brüt Alacak Bakiyesi		72,612	652,268	724,880	134,354	3,005	137,359
2) Ayrılan Özel Karşılık (-)		(72,612)	(652,268)	(724,880)	(134,354)	(3,005)	(137,359)
C. Zarar Niteliğindeki Krediler ve Diğer Alacaklar [Net]		0	0	0	0	0	0
1) Brüt Alacak Bakiyesi		1,000,382	1,450,153	2,450,535	1,060,372	1,439,497	2,499,869
2) Ayrılan Karşılık (-)		(1,000,382)	(1,450,153)	(2,450,535)	(1,060,372)	(1,439,497)	(2,499,869)
VI - FAİZ VE GELİR TAHAKKUK VE REESKONTLARI		2,738,111	3,001,906	5,740,017	1,992,143	1,876,379	3,868,522
A. Kredilerin		478,749	2,265,109	2,743,858	553,271	1,220,726	1,773,997
B. Menkul Değerlerin		1,019,307	674,165	1,693,472	1,384,144	587,490	1,971,634
C. Diğer		1,240,055	62,632	1,302,687	54,728	68,163	122,891
VII - FİNANSAL KİRALAMA ALACAKLARI [Net]		0	0	0	0	0	0
A. Finansal Kiralama Alacakları		0	0	0	0	0	0
B. Kazanılmamış Gelirler (-)		0	0	0	0	0	0
VIII - MEVDUAT YASAL KARŞILIKLARI		18,369,991	41,201,229	59,571,220	16,509,266	36,997,161	53,506,427
IX - MUHTELİF ALACAKLAR	(5)	113,083	2,355,660	2,468,743	101,368	1,974,726	2,076,094
X - İŞTİRAKLER [Net]	(6)	0	0	0	0	0	0
A. Mali İştirakler		0	0	0	0	0	0
B. Mali Olmayan İştirakler		0	0	0	0	0	0
XI - BAĞLI ORTAKLIKLAR [Net]	(6)	5,103,491	92,575,123	97,678,614	4,463,256	92,322,592	96,785,848
A. Mali Ortaklıklar		5,103,491	92,575,123	97,678,614	4,463,256	92,322,592	96,785,848
B. Mali Olmayan Ortaklıklar		0	0	0	0	0	0
XII - BAĞLI MENKUL KIYMETLER [Net]	(7)	37,380,436	39,204,172	76,584,608	37,362,958	37,062,786	74,425,744
A. Hisse Senetleri		45,355	0	45,355	42,836	0	42,836
B. Diğer Menkul Kıymetler		37,335,081	39,204,172	76,539,253	37,320,122	37,062,786	74,382,908
XIII - SABİT KIYMETLER [Net]	(8)	6,046,482	0	6,046,482	6,898,180	0	6,898,180
A. Defter Değeri		22,751,696	0	22,751,696	21,995,776	0	21,995,776
B. Birikmiş Amortismanlar (-)		(16,705,214)	0	(16,705,214)	(15,097,596)	0	(15,097,596)
XIV - DİĞER AKTİFLER	(9)	704,333	429,720	1,134,053	498,943	564,678	1,063,621
TOPLAM AKTİFLER	(19)	319,304,514	690,946,416	1,010,250,930	305,227,912	604,514,930	909,742,842

Hesaplar 6 Nisan 2017 tarihinde Yönetim Kurulu tarafından onaylanmıştır.


İ. Hakan Börteçene
Yönetim Kurulu
Başkanı


Kıvanç M. Rıza
Şirket Sekreteri ve
Yönetim Kurulu Üyesi


M. A. Yunus Rahmioğlu
Genel Müdür ve
Yönetim Kurulu Üyesi

TÜRK BANKASI LİMİTED

31 ARALIK 2016 TARİHİ İTİBARIYLA KARŞILAŞTIRMALI BİLANÇO

Tutarlar TL olarak gösterilmiştir.

PASİFLER	Dipnot	CARI DÖNEM (31/12/16)			ÖNCEKİ DÖNEM (31/12/15)		
		TP	YP	TOPLAM	TP	YP	TOPLAM
I - MEVDUAT	(10)	230,274,709	572,664,128	802,938,837	204,426,500	481,660,134	686,086,634
A. Tasarruf Mevduatı		200,496,415	453,540,837	654,037,252	183,273,206	409,799,381	593,072,587
B. Resmi Kuruluşlar Mevduatı		2,453,572	96,761	2,550,333	298,074	70,586	368,660
C. Ticari Kuruluşlar Mevduatı		22,042,180	117,085,659	139,127,839	18,199,258	70,073,788	88,273,046
D. Diğer Kuruluşlar Mevduatı		5,243,227	1,827,092	7,070,319	2,621,056	1,509,876	4,130,932
E. Bankalar Mevduatı		39,315	113,779	153,094	34,906	206,503	241,409
F. Altın Depo Hesapları		0	0	0	0	0	0
II - REPO İŞLEMLERİNDEN SAĞLANAN FONLAR	(11)	19,231,101	0	19,231,101	31,700,270	0	31,700,270
III - ALINAN KREDİLER	(12)	0	17,545,000	17,545,000	12,000,000	14,565,000	26,565,000
A. K.K.T.C.Merkez Bankası Kredileri		0	0	0	0	0	0
B. Alınan Diğer Krediler		0	17,545,000	17,545,000	12,000,000	14,565,000	26,565,000
1) Yurtiçi Banka ve Kuruluşlardan		0	0	0	12,000,000	0	12,000,000
2) Yurtdışı Banka, Kuruluş ve Fonlardan		0	0	0	0	0	0
3) Sermaye Benzeri Krediler		0	17,545,000	17,545,000	0	14,565,000	14,565,000
IV - FONLAR	(13)	0	0	0	0	0	0
V - ÇIKARILAN MENKUL KIYMETLER [Net]	(14)	0	0	0	0	0	0
A. Bonolar		0	0	0	0	0	0
B. Varlığa Dayalı Menkul Kıymetler		0	0	0	0	0	0
C. Tahviller		0	0	0	0	0	0
VI - FAİZ VE GİDER REESKONTLARI		1,002,584	2,411,690	3,414,274	3,486,127	2,308,808	5,794,935
A. Mevduatın		298,878	1,010,901	1,309,779	279,206	970,997	1,250,203
B. Alınan Kredilerin		0	0	0	21,500	0	21,500
C. Diğer		703,706	1,400,789	2,104,495	3,185,421	1,337,811	4,523,232
VII - FİNANSAL KİRALAMA BORÇLARI [Net]		0	0	0	0	0	0
A. Finansal Kiralama Borçları		0	0	0	0	0	0
B. Ertelenmiş Finansal Kiralama Giderleri (-)		0	0	0	0	0	0
VIII - ÖDENECEK VERGİ, RESİM, HARÇ VE PRİMLER		916,504	118,227	1,034,731	1,031,623	110,440	1,142,063
IX - İTHALAT TRANSFER EMİRLERİ		0	0	0	0	0	0
X - MUHTELİF BORÇLAR	(15)	331,803	273,422	605,225	202,711	369,016	571,727
XI - KARŞILIKLAR		2,831,102	3,348,259	6,179,361	2,695,041	3,147,891	5,842,932
A. Kıdem Tazminatı Karşılığı		0	0	0	0	0	0
B. Genel Kredi Karşılıkları		1,783,161	3,348,259	5,131,420	1,777,823	3,147,891	4,925,714
C. Vergi Karşılığı		760,397	0	760,397	629,741	0	629,741
D. Diğer Karşılıklar		287,544	0	287,544	287,477	0	287,477
XII - DİĞER PASİFLER	(16)	2,709,707	3,136,525	5,846,232	1,860,732	1,674,487	3,535,219
XIII - ÖZKAYNAKLAR	(17)	82,089,350	65,328,328	147,417,678	77,916,258	65,075,796	142,992,054
A. Ödenmiş Sermaye		77,211,336	0	77,211,336	73,534,074	0	73,534,074
1) Nominal Sermaye		77,211,336	0	77,211,336	73,534,074	0	73,534,074
2) Ödenmemiş Sermaye (-)		0	0	0	0	0	0
B. Kanuni Yedek Akçeler		3,961,000	0	3,961,000	3,556,000	0	3,556,000
1) Kanuni Yedek Akçeler		3,961,000	0	3,961,000	3,556,000	0	3,556,000
2) Emisyon(Hisse Senedi İhraç)Primleri		0	0	0	0	0	0
3) Diğer Kanuni Yedek Akçeler		0	0	0	0	0	0
C. İhtiyari Yedek Akçeler		0	0	0	0	0	0
D. Yeniden Değerleme Fonları		0	0	0	0	0	0
E. Değerleme Farkları	(18)	917,014	65,328,328	66,245,342	826,184	65,075,796	65,901,980
F. Zarar		0	0	0	0	0	0
1) Dönem Zararı		0	0	0	0	0	0
2) Geçmiş Yıl Zararları		0	0	0	0	0	0
XIV - KÂR		6,038,491	0	6,038,491	5,512,008	0	5,512,008
A. Dönem Kârı		4,608,187	0	4,608,187	4,047,041	0	4,047,041
B. Geçmiş Yıl Kârları		1,430,304	0	1,430,304	1,464,967	0	1,464,967
TOPLAM PASİFLER	(19)	345,425,351	664,825,579	1,010,250,930	340,831,270	568,911,572	909,742,842
BİLANÇO DIŞI YÜKÜMLÜLÜKLER	(1)						
I - GARANTİ VE KEFALETLER	(2)	4,601,299	12,160,359	16,761,658	4,309,084	8,705,374	13,014,458
II - TAAHHÜTLER	(3)	114,346,665	74,201,354	188,548,019	108,720,985	88,973,922	197,694,907
III - DÖVİZ VE FAİZ HADDİ İLE İLGİLİ İŞLEMLER	(4)	0	194,784,549	194,784,549	7,000,000	308,859,339	315,859,339
IV - EMANET VE REHİNLİ KIYMETLER		130,323,680	223,946,210	354,269,890	113,980,807	235,308,150	349,288,957
TOPLAM		249,271,644	505,092,472	754,364,116	234,010,876	641,846,785	875,857,661

Hesaplar 6 Nisan 2017 tarihinde Yönetim Kurulu tarafından onaylanmıştır.


I. Hakan Börteçene
Yönetim Kurulu
Başkanı


Kıvanç M. Rıza
Şirket Sekreteri ve
Yönetim Kurulu Üyesi


M. A. Yunus Rahmioğlu
Genel Müdür ve
Yönetim Kurulu Üyesi

TÜRK BANKASI GRUBU

31 ARALIK 2016 TARİHLİ KARŞILAŞTIRMALI KONSOLİDE BİLANÇO

AKTİFLER	Dipnot	CARİ DÖNEM	ÖNCEKİ DÖNEM
		TL	TL
		(31/12/2016)	(31/12/2015)
I- NAKİT DEĞERLER VE MERKEZ BANKASI		269,286,200	170,152,676
II- BANKALAR		570,263,685	377,674,960
III- MENKUL DEĞERLER CÜZDANI	I-(6)	58,172,635	70,505,498
IV- KREDİLER	I-(1)(ii)e	622,008,464	662,147,275
A. Kısa Vadeli		194,264,028	230,578,406
B. Orta ve Uzun Vadeli		427,744,436	431,568,869
V- TAKİP TEKİ ALACAKLAR		5,345,640	4,215,939
A. Takipteki Alacaklar		9,530,189	8,046,553
B. Ayrılan Özel Karşılık		(4,184,549)	(3,830,614)
VI- TÜREV FİNANSAL ARAÇLAR-AKTİF DEĞERLER		0	0
VII- FAİZ VE GELİR TAHAKKUK VE REESKONTLARI		5,782,608	3,908,987
VIII- MEVDUAT YASAL KARŞILIKLARI		59,571,220	53,506,427
IX- MUHTELİF ALACAKLAR		2,468,743	2,076,094
X- BAĞLI MENKUL DEĞERLER	I-(6)	76,584,608	74,425,744
A. Hisse Senetleri		45,355	42,836
B. Diğer Menkul Değerler		76,539,253	74,382,908
XI- SABİT KIYMETLER	I-(1)(ii)h, II-i-(8)a(ii)	40,376,486	42,204,833
A. Defter Değeri		78,257,130	77,144,612
B. Birikmiş Amortismanlar		(37,880,644)	(34,939,779)
XII- MADDİ OLMAYAN DURAN VARLIKLAR	I-(1)(ii)j, II-i-(8)a(iii)	2,590,911	3,102,954
XIII- KONSOLIDASYON ŞEREFİYESİ		0	0
XIV- DİĞER AKTİFLER		4,929,210	6,363,100
TOPLAM AKTİFLER	II-ii-(19)e(ii)	1,717,380,410	1,470,284,487
PASİFLER			
I- MEVDUAT		1,476,439,800	1,214,458,360
A. Tasarruf ve Diğer Müşteri Mevduatı		1,461,976,028	1,192,449,008
B. Bankalar Mevduatı		14,463,772	22,009,352
II- REPO İŞLEMLERİNDEN SAĞLANAN FONLAR		19,231,101	31,700,270
III- ALINAN KREDİLER		17,545,000	26,565,000
IV- TÜREV FİNANSAL ARAÇLAR-PASİF HESAPLAR		0	0
V- FAİZ VE GİDER REESKONTLARI		3,413,905	5,794,935
VI- ÖDENECEK VERGİ, RESİM, HARÇ VE PRİMLER		1,336,357	1,716,067
VII- MUHTELİF BORÇLAR		1,208,120	887,380
VIII- KARŞILIKLAR		8,341,952	8,695,858
A. Genel Kredi Karşılıkları		5,131,420	4,925,714
B. Vergi Karşılığı	II-ii-(19)e(iii)	2,062,712	2,704,122
C. Diğer Karşılıklar		1,147,820	1,066,022
IX- DİĞER PASİFLER		13,020,863	9,236,478
X- TOPLULUK DIŞI PAYLAR	II-ii-(19)e(iv)	23,387,143	22,726,077
XI- ÖZKAYNAKLAR	II-ii-(19)e(v)	153,456,169	148,504,062
A. Ödenmiş Sermaye	II-ii-(17)a	77,211,336	73,534,074
B. Kanuni Yedek Akçeler		3,961,000	3,556,000
C. Menkul ve Gayrimenkul Değerler İhtiyatı		20,412,583	22,075,418
D. Konsolidasyon İhtiyatı		15,814,785	15,804,789
E. Kar ve Zarar Hesabı		36,056,465	33,533,781
TOPLAM PASİFLER	II-ii-(19)e(ii)	1,717,380,410	1,470,284,487
BİLANÇO DIŞI YÜKÜMLÜLÜKLER			
I- GARANTİ VE KEFALETLER		16,768,268	18,650,438
II- TAAHHÜTLER		1,482,113,031	691,004,918
III- DÖVİZ VE FAİZ HADDİ İLE İLGİLİ İŞLEMLER		194,784,549	341,766,749
IV- EMANET VE REHİNLİ KIYMETLER		354,269,890	349,288,957
TOPLAM		2,047,935,738	1,400,711,062

Hesaplar 6 Nisan 2017 tarihinde Yönetim Kurulu tarafından onaylanmıştır.


İ.Hakan Börteçene
Yönetim Kurulu
Başkanı


Kıvanç M. Rıza
Şirket Sekreteri ve
Yönetim Kurulu Üyesi


M.A.Yunus Rahmioğlu
Genel Müdür ve
Yönetim Kurulu Üyesi

TÜRK BANKASI GRUBU

2016 YILI KARŞILAŞTIRMALI KONSOLİDE KAR VE ZARAR HESABI

		CARİ DÖNEM TL (31/12/2016)	ÖNCEKİ DÖNEM TL (31/12/2015)
I - FAİZ GELİRLERİ	I-(1)(ii)c	68,617,881	68,229,037
II - FAİZ GİDERLERİ		29,814,036	28,446,021
III - NET FAİZ GELİRİ		38,803,845	39,783,016
IV - FAİZ DIŞI GELİRLER		356,534,175	1,921,274,762
Alınan Ücret ve Komisyonlar	I-(1)(ii)c	12,515,315	13,124,910
Sermaye Piyasası İşlem Karları		4,271,703	644,712
Kambiyo Karları		335,243,557	1,903,909,669
Diğer Faiz Dışı Gelirler		2,634,237	2,062,829
Sigorta İşleri Geliri		1,869,363	1,532,642
V - FAİZ DIŞI GİDERLER		385,150,357	1,950,671,806
Verilen Ücret ve Komisyonlar		3,295,510	2,792,940
Sermaye Piyasası İşlem Zararları		0	71,998
Kambiyo Zararları		331,665,474	1,900,296,960
Personel Giderleri		24,354,305	24,200,365
Amortisman Giderleri	I-(1)(ii)h	3,823,292	4,070,307
Takipteki Alacaklar Özel Provizyonu	I-(1)(ii)e	1,517,434	1,449,924
Diğer Provizyonlar		1,125,796	925,878
Diğer Faiz Dışı Giderler		19,368,546	16,863,434
VI - NET FAİZ DIŞI GELİRLER		(28,616,182)	(29,397,044)
VII - VERGİ ÖNCESİ KAR	III-(4)	10,187,663	10,385,972
VIII - VERGİ PROVİZYONU	II-ii-(19)e(iii)	2,698,496	2,510,102
IX - NET KAR		7,489,167	7,875,870
X - TOPLULUK DIŞI PAYLARIN KARI	II-ii-(19)e(iv)	990,228	1,104,429
XI - TÜRK BANKASI LTD HİSSEDARLARINA AİT KAR	II-ii-(19)e(v)	6,498,939	6,771,441

Hesaplar 6 Nisan 2017 tarihinde Yönetim Kurulu tarafından onaylanmıştır.


I. Hakan Börteçene
Yönetim Kurulu
Başkanı


Kivanç M. Rıza
Şirket Sekreteri ve
Yönetim Kurulu Üyesi


M. A. Yunus Rahmioğlu
Genel Müdür ve
Yönetim Kurulu Üyesi

TÜRK BANKASI LİMİTED

I- BANKA VE MALİ BÜNYE İLE İLGİLİ GENEL DİPNOT VE AÇIKLAMALAR:

Tutarlar TL olarak gösterilmiştir.

Cari döneme ilişkin dipnot ve açıklamalar:

(1) (i) Bilanço 6 Nisan 2017 tarihinde Yönetim Kurulu'nca onaylanarak kesinleşmiştir.

(ii) Bankaca uygulanan temel muhasebe politikaları:

a. Muhasebe esası:

Banka, muhasebe kayıtlarını Türk Parası olarak, bağlı ortaklıklar hariç, elde etme maliyeti esası, Bankalar Yasası, Bölüm 113, Şirketler Yasası ve KKTC vergi mevzuatına uygun olarak tutmaktadır. Bağlı ortaklıklar ise özsermaye yöntemi ile değerlendirilmiştir. Finansal tablolar, 39/2001 sayılı Bankalar Yasası hükümlerine dayanılarak KKTC Merkez Bankası'nca yayınlanan KKTC Bankalar Tek Düzen Hesap Planı izahnamesinde belirtilen Tek Düzen Hesap Planı ile muhasebe ve değerlendirme esaslarına göre hazırlanmıştır.

31 Aralık 2016 tarihi itibarıyla Banka ve Grup konsolide finansal tabloları, 31 Aralık 2015 tarihli bağımsız denetimden geçmiş bakiyeler ile karşılaştırılmalı olarak verilmiştir.

b. Grup konsolide hesapları:

Banka ve bağlı ortaklıkların (tabi şirketler Turkish Bank (UK) Ltd. ve Türk Sigorta Ltd.'in) 31 Aralık 2016 tarihinde sona eren mali yıl hesapları esas alınarak hazırlanmıştır. Tam konsolidasyon yöntemine göre, bağlı ortaklıkların aktif, pasif, gelir, gider ve bilanço dışı kalemlerinin tamamı Ana Ortaklık Banka'nın aktif, pasif, gelir, gider ve bilanço dışı kalemleri ile birleştirilmiştir. Bankanın bağlı ortaklıklardaki yatırımının defter değeri ile bağlı ortaklıkların sermayelerinin Bankaya ait olan kısmı netleştirilmiştir. Konsolidasyon kapsamındaki bağlı ortaklıklar ile Ana Ortaklık Banka arasındaki işlemlerden kaynaklanan bakiyeler ile gerçekleştirilmemiş karlar ve zararlar karşılıklı olarak silinmiştir.

c. Faiz ve komisyon gelirleri:

Faiz, tahakkuk; takipteki alacaklar faizleri ve komisyon ise tahsilât esasına göre gelir kaydedilmiştir.

Turkish Bank (UK) Ltd. faiz gelirlerini, etkin faiz oranı yöntemi ile hesaplamaktadır. Komisyon gelirleri, etkin faiz oranının parçası olarak görülmekte ve enstrümanın vadesine yayılmaktadır. Bankacılık hizmetlerinden kaynaklanan ücret ve komisyonlar ise tahsilât esasına göre gelir kaydedilmektedir.

d. Yabancı paralar:

Yabancı para işlemleri, işlem tarihindeki geçerli döviz kurları kullanılarak Türk Lirası'na dönüştürülerek kayıtlara alınmıştır. Takipteki alacaklar dışında yabancı para aktif ve pasif hesap bakiyeleri 31 Aralık 2016 tarihindeki kurlardan hesaplara intikal ettirilmiştir. Takipteki alacaklar ise yasal mevzuat çerçevesinde donuk alacak kapsamına alındıkları tarihlerdeki kurlarla değerlendirilmişlerdir.

e. Krediler ve takipteki alacaklar:

Banka krediler ve takipteki alacakları, 39/2001 sayılı Bankalar Yasası Madde 23(6) uyarınca yayımlanan 'Bankaların Kredileri ile Diğer Alacaklarının Nitelikleri ve Karşılıklar Tebliği' dikkate alınarak düzenlenmiş, gerekli özel ve genel karşılıklar ayrılmıştır. Özel karşılıklar, ilgili takipteki alacak hesaplarının taşıdığı tarihsel kurlarla değerlendirilmiş ve bu hesaplar için %100 karşılık ayrılmıştır.

Turkish Bank (UK) Ltd., krediler ve alacaklarını ilk olarak gerçeğe uygun değerlerinden kayda alınmayı müteakiben etkin faiz oranı yöntemi kullanarak iskonto edilmiş bedelleri ile değerlemektedir. Bunların teminatı olarak alınan ve tahsili mümkün olmayan varlıklarla ilgili olarak ödenen harçlar ve benzeri diğer masraflar işlem maliyetinin bir parçası olarak kabul edilmemekte ve gider hesaplarına yansıtılmaktadır. Sorunlu hesaplar takipteki alacaklar olarak değerlendirildiğinde sözkonusu hesaplarda tespit edilen değer düşüşleri için kar-zarar kalemleri içerisinde özel karşılık ayrılmaktadır.

TÜRK BANKASI LİMİTED

I- BANKA VE MALİ BÜNYE İLE İLGİLİ GENEL DİPNOT VE AÇIKLAMALAR (devam): Tutarlar TL olarak gösterilmiştir.

f. Vergi uygulamalarına ilişkin açıklamalar:

Türk Bankası Ltd. ile Türk Sigorta Ltd. vergiye tabi gelirleri üzerinden %10 kurumlar vergisi ile, kurumlar vergisi düşüldükten sonra kalan bakiye gelir üzerinden %15 gelir vergisi ödemektedir. Toplam vergi mükellefiyeti %23.5'tir. (2015-%23.5)

Turkish Bank (U.K.) Ltd. vergiye tabi gelir üzerinden %20 (2015-%20.25) kurumlar vergisi ödemektedir.

Ertelenmiş Vergi Provizyonu:

Ertelenmiş Vergi Provizyonu, vergi mevzuatı ile muhasebe uygulama farkları neticesinde meydana gelebilecek vergi yükümlülüğü olup, ileride kesinleşeceği tahmin edilen vergiler için hesaplarda provizyon yapılmaktadır.

g. Kiralama İşlemleri:

Bankanın finansal kiralama yoluyla elde edinilen sabit kıymeti yoktur. Bankanın, kiralayan konumunda bulunduğu finansal kiralama işlemleri yoktur.

Banka, operasyonel faaliyetleri dahilindeki kira anlaşmalarına istinaden yaptığı kira ödemelerini kira süresi boyunca, eşit tutarlarda gider kaydetmektedir.

Turkish Bank (UK) Ltd.'de finansal kiralama yoluyla elde edilen varlıklar, "Sabit Kıymetler" kalemi altında, söz konusu sabit kıymetlerin maliyetlerinin ödenmemiş kısmı ise "Diğer Pasifler" kalemi altında gösterilmiştir. Faiz, finansal kiralama sözleşmesinin süresi boyunca, eşit tutarlarda gider kaydedilmektedir.

h. Sabit kıymetler (Maddi duran varlıklar):

(i) Türk Bankası Ltd. ile bağlı ortaklık Türk Sigorta Ltd.'e ait binalar ile demirbaş eşyalar, faydalı ömürleri dikkate alınarak, %3 -33.33 oranlarında doğrusal yöntemle amortisman tabi tutulmuştur.

Maddi duran varlıklar, 1 Ocak 2007 tarihinden önce satın alınan kalemler için 31 Aralık 2006 tarihi itibarıyla 66/1999 sayılı yasa uyarınca, enflasyonun etkilerine göre düzeltilmiş maliyet değerlerinden, izleyen dönemlerde alınan kalemler ise satın alım maliyet değerlerinden birikmiş amortisman düşülerek yansıtılmaktadır.

(ii) Bağlı ortaklık Turkish Bank (UK) Ltd.'e ait gayrimenkul emlak, Aralık 2014'te bağımsız bilirkişilerce değerlemeye tabi tutulmuştur. Değerleme, binaların mevcut kullanımı esas alınarak, piyasa rayiç bedeli üzerinden yapılmıştır. Diğer maddi duran varlıklar elde etme maliyetinden gösterilmiştir. Arsa dışındaki maddi duran varlıklar faydalı ömürleri dikkate alınarak, banka binaları için %2, diğer maddi duran varlıklar için ise %5-20 yıllık oranlarında doğrusal yöntem kullanılarak amortisman payı ayrılmıştır.

(iii) Maddi duran varlıklara yapılan normal bakım ve onarım harcamaları, gider olarak muhasebeleştirilmektedir. Maddi duran varlıklar üzerinde rehin, ipotek ve benzeri herhangi bir kısıtlama bulunmamaktadır.

i. Maddi olmayan duran varlıklar:

Maddi olmayan duran varlıklar, Turkish Bank (UK) Ltd. tarafından kullanılan bilgisayar yazılımlarından oluşmaktadır. Faydalı ömürleri beş yıl olarak hesaplanmış ve %20 yıllık oranda doğrusal yöntem kullanılarak amorti edilmektedirler.

j. Vadeli işlem ve opsiyon sözleşmeleri ile türev ürünlere ilişkin açıklamalar:

Bankanın türev işlemlerini TL ve YP swap ve vadeli döviz sözleşmeleri oluşturmaktadır. Türev işlemlerin ilk olarak kayda alınmasında elde etme maliyeti kullanılmakta ve bunlara ilişkin işlem maliyetleri elde etme maliyetine dahil edilmektedir. Ayrıca, türev işlemlerden doğan yükümlülük ve alacaklar sözleşme tutarları üzerinden nazım hesaplara kaydedilmektedir.

Türev işlemler, kayda alınmalarını izleyen dönemlerde rayiç değer ile değerlenmekte ve rayiç değerlerin pozitif veya negatif olmasına göre bilançoda sırasıyla "Faiz ve gelir tahakkukları ve reeskontları" veya "Faiz ve gider reeskontları" içerisinde gösterilmektedir. Yapılan değerlendirme sonucu rayiç değerde meydana gelen farklar kar zarara yansıtılmaktadır.

TÜRK BANKASI LİMİTED

I- BANKA VE MALİ BÜNYE İLE İLGİLİ GENEL DİPNOT VE AÇIKLAMALAR (devam): Tutarlar TL olarak gösterilmiştir.

(2) Banka hakkında genel bilgiler:

- a) Bankanın hukuki yapısı:
Türk Bankası Limited, Bölüm 113, Şirketler Yasası tahtinde tescil edilmiş, 39/2001 sayılı Bankalar Yasası'na tabi, halka açık bir şirkettir. Hisselerinin %100'ü Kuzey Kıbrıs Menkul Kıymetler Borsası'na kote edilmiştir.
- b) Banka Yönetim Kurulu, üst düzey yöneticileri ile Denetim Kurulu Başkanı dahil İç Sistemler yöneticileri ve bağımsız Dış Denetçi, mali raporun 4. sayfasında belirtilmiştir.
- c) Banka Yönetim Kurulu, İç Sistemlerden Sorumlu Üye, üst düzey yöneticiler ile iç sistem birim kadroları, 39/2001 sayılı Bankalar Yasası'nın Dördüncü Kısım 15. ve 16.maddelerinde ve "Bankalarda İç Denetim, Risk Yönetimi, İç Kontrol ve Yönetim Sistemleri Tebliği"nde belirlenen niteliklere sahip kişilerden oluşmaktadır.
- d) Banka yönetimi, yapmış olduğu tetkik ve kontrollerde Banka'nın iç kontrol sisteminin güvenilir olduğunu tespit etmiştir.
- e) Banka'nın Hizmet Türü ve Faaliyet Alanlarını İçeren Özet Bilgi

Banka'nın temel faaliyet alanları, kredi ve mevduat işlemleri, ödeme işlemleri, iç ve dış ticaretin finansmanı işlemleri, ulusal ve uluslararası nitelikli her türlü garanti ve teminat mektupları, sermaye piyasası aracılık işlemleri, kambiyo işlemleri, menkul kıymetler işlemleri, kiralık kasa işlemleri, sigorta acenteliği ve K.K.T.C. Merkez Bankası ile diğer mevzuatın öngördüğü bankacılık işlemlerini kapsamaktadır.

f) Finansal Araçlara İlişkin Açıklamalar

Finansal araçlar, finansal aktifler, finansal pasifler ve türev enstrümanlardan oluşmaktadır. Finansal araçlar, Banka'nın ticari aktivite ve faaliyetlerinin temelini oluşturmaktadır. Bu enstrümanlarla ilgili riskler, Banka'nın aldığı toplam riskin çok önemli bir kısmını oluşturmaktadır. Finansal enstrümanlar, Banka'nın bilançosundaki likidite, kredi ve piyasa risklerini her açıdan etkilemektedir. Banka, bu enstrümanların alım ve satımını müşterileri adına ve kendi nam ve hesabına yapmaktadır.

Finansal araçlar, temelde Banka'nın ticari faaliyet ve operasyonlarını meydana getirmektedir. Bu araçlar, finansal tablolardaki likiditeyi, kredi ve faiz riskini ortaya çıkarma, etkileme ve azaltabilme özelliğine sahiptir.

g) Finansal Araçların Kullanım Stratejisine İlişkin Açıklamalar

Banka, bankacılığın her alanında faaliyetlerini sürdürmeyi amaçlamaktadır. Banka, finansal araçlara ilişkin stratejilerini kaynak yapısına bağlı olarak yönlendirmektedir. Kaynak yapısı ağırlıklı olarak mevduattan ve zaman zaman alınan kredilerden oluşmaktadır. Yatırım araçları genellikle likit enstrümanlardan seçilmektedir. Yükümlülükleri karşılayacak likidite sağlanmaktadır. Bilanço tarihi itibarıyla Banka'nın aktif ve özkaynak yapısı, yükümlülüklerini karşılayacak düzeydedir.

Banka dalgalı kur rejiminin yarattığı risklerden dolayı ciddi döviz pozisyonu almamaktadır.

Bilanço kalemlerinin vade yapısı ve faiz oranları dikkate alınarak gerekli yatırım kararları verilmektedir. Bilançoya ilişkin limitler belirlenmiştir. Dağılımı belirlenmiş aktif kalemlerin, dağılıma göre getiri analizleri yapılmaktadır.

TÜRK BANKASI LİMİTED

I- BANKA VE MALİ BÜNYE İLE İLGİLİ GENEL DİPNOT VE AÇIKLAMALAR (devam) : Tutarlar TL olarak gösterilmiştir.

(3) Muhasebe politikaları uygulamalarında yapılan değişiklik ve parasal etkileri:

Önceki yıllarda maliyet değerleri ile izlenmekte olan bağlı ortaklıklar, 2015 yılından itibaren özsermaye yöntemi ile değerlendirilmiştir. Yapılan politika değişikliği sonucunda oluşan değerlendirme farkı olan 66,245,342 TL Özkaynaklar içerisinde Menkul Değerler Değer Artış Fonu hesabında muhasebeleştirilmiştir.

(4) Süreklilik, dönemsellik ve tutarlılık kavramlarına tamamen uyulmaktadır.

(5) Bankada dönem sonuçlarının tespiti ile ilgili olarak uygulanan değerlendirme yöntemlerinde bir değişiklik yapılmamıştır.

(6) Menkul Değerlerin (İştirakler, Bağlı Ortaklıklar, Bağlı Menkul Değerler dahil) değerlemesinde kullanılan yöntemler:

Türk Bankası Ltd. ve Türk Sigorta Ltd. menkul değerleri:

Menkul değerler, elde etme maliyetinden değerlendirilmiştir. Elde etme maliyetlerine alımlarda ödenen prim veya alınan iskonto tahakkuk esasına göre hesaplanarak kesinleşen değer artış ve değer azalışları dikkate alınarak değerlendirilmiştir.

İştirakler, bağlı ortaklıklar ve hisse senetleri:

1 Ocak 2007 tarihinden önce satın alınmış olan hisse senetleri 31 Aralık 2006 tarihi itibarıyla, 66/1999 sayılı yasa uyarınca, enflasyonun etkilerine göre düzeltilmiş maliyet değerlerinden izlenmektedir. Bağlı ortaklıklar ise 2015 yılından itibaren özsermaye yöntemi ile değerlendirilmiştir.

Turkish Bank (UK) Ltd. menkul değerleri:

(i) Menkul kıymet alımları, bankanın satın alımda amacı ışığında, satılmaya hazır finansal varlıklar ile vadeye kadar tutulacak finansal varlıklar sınıflarında takip edilen kağıtlardan oluşmaktadır. Tüm, konsolide bilançoda "Menkul Değerler Cüzdanı" içerisinde gösterilmiştir.

Satılmaya hazır finansal varlıklar kayıtlara alındıktan sonra gerçeğe uygun değerleriyle değerlendirilmektedir. Satılmaya hazır finansal varlıkların makul değerinde (fair value) meydana gelen değişiklikler özkaynak hesapları içinde gösterilmektedir. İlgili varlığın elden çıkarılması veya değer düşüklüğü olması durumunda özkaynak hesaplarındaki tutar, kar-zarar olarak gelir tablosuna transfer edilmektedir. Kur farkı ile etkin faiz oranı yöntemine göre hesaplanan faiz, gelir tablosuna kaydedilmektedir.

(ii) Vadeye kadar elde tutulacak finansal varlıklar, iç verim oranı yöntemi kullanılarak iskonto edilmiş maliyeti ile değerlemeye tabi tutulmakta ve varsa değer azalışı için karşılık ayrılmaktadır. Etkin faiz oranı yöntemine göre hesaplanan faiz, gelir tablosuna kaydedilmektedir.

(7) Yabancı para işlemlerden dolayı maruz kalınan kur riski ve korunma stratejilerimiz:

Yabancı para cinsinden aktif ve pasiflerle ilgili yapılan alım ve satım anlaşmaları kur riski doğurur. Grubumuz döviz aktif ve pasif yönetimini, her türlü fiyat, likidite ve kredi risklerini, hedeflenen vade ve döviz cinsine göre eşleştirme sınırları çerçevesinde yapmaktadır.

TÜRK BANKASI LİMİTED

I- BANKA VE MALİ BÜNYE İLE İLGİLİ GENEL DİPNOT VE AÇIKLAMALAR (devam) : Tutarlar TL olarak gösterilmiştir.

(8) Bilançonun hazırlanmasında esas alınan değerlendirme kuru ile bilanço tarihinden önceki son beş iş günü itibarıyla Bankaca ilan edilen ABD Doları ve STG gişe döviz alış kurlarının dökümü aşağıdaki gibidir:

	<u>Cari Dönem</u>	<u>Önceki Dönem</u>
ABD Doları:	3.50900	2.91300
<u>Bundan Önceki:</u>		
1. Günün Gişe Döviz Alış Kuru3.51700..... TL.2.88500..... TL.
2. Günün Gişe Döviz Alış Kuru3.52700..... TL.2.89700..... TL.
3. Günün Gişe Döviz Alış Kuru3.50800..... TL.2.90000..... TL.
4. Günün Gişe Döviz Alış Kuru3.49600..... TL.2.90200..... TL.
5. Günün Gişe Döviz Alış Kuru3.48600..... TL.2.90700..... TL.
STG :	4.31100	4.31000
<u>Bundan Önceki:</u>		
1. Günün Gişe Döviz Alış Kuru4.30300..... TL.4.26800..... TL.
2. Günün Gişe Döviz Alış Kuru4.30100..... TL.4.27800..... TL.
3. Günün Gişe Döviz Alış Kuru4.28700..... TL.4.31700..... TL.
4. Günün Gişe Döviz Alış Kuru4.28700..... TL.4.32800..... TL.
5. Günün Gişe Döviz Alış Kuru4.25800..... TL.4.32900..... TL.

(9) Aktif değerlerin toplam sigorta tutarları, aşağıdaki şekilde belirtilmektedir.

Cari Dönem: 31/12/2016

	<u>Defter Değeri</u>	<u>Amortismanı</u>	<u>Sigorta Tutarı</u>
Aktiflerimiz	22,751,696	16,705,214	17,428,295
Menkuller	14,633,029	12,262,897	9,173,871
Gayri Menkuller	8,118,667	4,442,317	8,254,424
Elden Çıkarılacak Kıymetler	-	-	-

Önceki Dönem: 31/12/2015

	<u>Defter Değeri</u>	<u>Amortismanı</u>	<u>Sigorta Tutarı</u>
Aktiflerimiz	21,995,776	15,097,596	16,755,143
Menkuller	14,451,617	10,856,471	9,564,598
Gayri Menkuller	7,544,159	4,241,125	7,190,545
Elden Çıkarılacak Kıymetler	-	-	-

(10) Belli bir öneme sahip olan, ancak tutarları tahmin edilemeyen şarta bağlı zararlar ve kazançlar:
Şarta bağlı varlık ve yükümlülüklerin muhasebeleştirilmesi, finansal tablolarda belirtilmesi ya da belirtilmemesi kararı şarta bağlı olayın gerçekleşme olasılığı göz önünde bulundurularak verilir.

(11) Bankaca bilanço tarihinde var olan bir durumla ilgili olarak bilanço tarihinden sonra yeni bir bilgi edinilmesi ve güncel açıklama yapılması gereken hususlar:

a) Bilanço sonrası hususlar ile ilgili henüz sonuçlandırılmamış işlemler ve bunların mali tablolara etkisi: Bilanço tarihinden sonra mali tabloları etkileyen hususlar olmamıştır.

b) Kurlarda bilanço tarihinden sonra ortaya çıkan ve açıklanmaması mali tablo kullanıcılarının finansal tablolar üzerinde değerlendirme yapmasını ve karar vermesini etkileyecek önemlilikteki değişikliklerin yabancı para işlemler ile kalemlere ve mali tablolara olan etkisi: Önemli derecede değişiklik olmamıştır.

TÜRK BANKASI LİMİTED

I- BANKA VE MALİ BÜNYE İLE İLGİLİ GENEL DİPNOT VE AÇIKLAMALAR (devam): Tutarlar Bin TL olarak gösterilmiştir.

(12) Bilançoyu önemli ölçüde etkileyen ya da bilançonun açık, yorumlanabilir ve anlaşılabilir olması açısından açıklanması gerekli olan herhangi bir husus: Tutarlar aksi belirtilmedikçe Türk Lirası (TL) olarak ifade edilmiştir.

(13) Banka Sermaye Yeterliliği Standart Oranı: a) Risk Ağırlıklı Kalemlere İlişkin Bilgiler;

	Risk Ağırlıkları			
	0%	20%	50%	100%
Risk Ağır. Varlık, Yüküm., Gayrinakdi Kredi	431,615	263,219	66,397	243,400
Bilanço Kalemleri (Net)				
Nakit Değerler	7,887	0	0	0
Merkez Bankasından Alacaklar	99,707	0	0	0
Bankalararası Para Piy.İşl.Alacaklar	35,400	0	0	0
Bankalardan Alacaklar	0	246,552	0	5,392
Menkul Değerler Cüzdanı	49,296	0	0	4,570
Mevduat Yasal Karşılıkları	59,571	0	0	0
Ters Repo Alacaklar	0	0	0	0
Krediler	73,154	78	64,569	174,422
Takipteki Alacaklar	0	0	0	0
Faiz ve Gelir Tah. Reeskontları	2,417	1,458	464	1,401
İştirakler ve Bağlı Ortaklıklar	0	0	0	0
Bağlı Menkul Değerler	37,335	13,557	0	25,693
Elden Çıkarılacak Kıymetler	0	0	0	0
Sabit Kıymetler	0	0	0	6,046
Diğer Aktifler	0	0	0	3,083
Bilanço Dışı Kalemler				
Teminat Mektupları	0	53	1,001	2,477
Akreditifler	0	0	0	0
Diğer Gayri Nakdi Krediler, Yükümlülükler	0	0	0	0
Taahhütler	66,848	4	363	20,285
Döviz ve Faiz Haddiyle İlgili İşlemler	0	1,517	0	0
Risk Ağırlığı Verilmemiş Hesaplar	0	0	0	31
Toplam Risk Ağırlıklı Varlıklar	0	52,644	33,199	243,400
Piyasa Riski+Operasyon Riski+Bankanın madde 11(2) çerçevesinde ayırmayı uygun gördüğü sermaye yükümlülükleri	0	0	0	85,301
TOPLAM	0	52,644	33,199	328,701

TÜRK BANKASI LİMİTED

I- BANKA VE MALİ BÜNYE İLE İLGİLİ GENEL DİPNOT VE AÇIKLAMALAR (devam): Tutarlar Bin TL olarak gösterilmiştir.

b) Özkaynak Kalemlerine İlişkin Bilgiler;

	Cari Dönem	Önceki Dönem
1-ANA SERMAYE TOPLAMI	86,721	82,126
a.Ödenmiş Sermaye	77,211	73,534
b.Kanuni Yedek Akçeler (Muhtemel Zararlar Karşılığı)	3,961	3,556
c.İhtiyari ve Fevkalade Yedek Akçeler	0	0
d.Hesap Özetiinde Yeralan Vergi Provizyonundan Sonraki Dönem Karı ve Geçmiş Yıllar Karı Toplamı	6,038	5,512
e.Hesap Özetiinde Yeralan Dönem Zararı ve Geçmiş Yıllar Zararı Toplamı (-)	0	0
2-KATKI SERMAYE TOPLAMI	82,145	82,681
a.Genel Karşılık	5,131	4,926
b.Banka Sabit Kıymet Yeniden Değerleme Fonu	0	0
c.TÜFE'ne göre Hesaplanan Yen.Değ.Tutarı (Yıl İçi)	0	0
d.İşt. ve Bağlı Ort.Sab.Kıy.Yen.Değ.Karş.	0	0
e.Alınan Sermaye Benzeri Krediler	10,481	11,566
f.Muhtemel Riskler İçin Ayrılan Serbest Karşılıklar	288	287
g.Menkul Değerler Değer Artış Fonu	66,245	65,902
3-SERMAYE TOPLAMI (1+2)	168,866	164,807
4-ORANA ESAS SERMAYE TOPLAMI (tebliğde öngörülen esaslar çerçevesinde)	167,563	164,204
5-SERMAYEDEN İNDİRİLEN DEĞERLER TOPLAMI	98,167	97,262
a.Mali İştirakler ve Bağlı Ort.İle Sermayesine Katılan Diğer Mali Ort. İlişkin Tutarlar	97,678	96,786
b.Özel Maliyet Bedelleri	0	0
c.İlk Tesis Giderleri	0	0
d.Peşin Ödenmiş Giderler	489	476
e.İşt.lerin, Bağlı Ort.,Serm.Katıl.Diğ.Ort.ve Sabit Kıy.Ray.Değ.Bil.Değ.Alt.ise Aradaki Fark	0	0
f.KKTC'de Faaliyet Gösteren Diğer Bankalara Verilen Sermaye Benzeri Krediler	0	0
g.Şerefiye	0	0
h.Yasal Mevzuata Aykırı Krediler ve Kredilerdeki Limit Aşımaları	0	0
6-ÖZKAYNAK	69,885	67,418

c) Sermaye Yeterliliği Standart Oranına İlişkin Özet Bilgi; Tutarlar Bin TL olarak gösterilmiştir.

	TL. %	TL. %
	Cari Dönem	Önceki Dönem
Toplam Risk Ağırlıklı Varlıklar	414,544	453,814
Özkaynak	69,885	67,418
Özkaynak/RAV (SYSR (%))	% 16.86	% 14.86

TÜRK BANKASI LİMİTED

I- BANKA VE MALİ BÜNYE İLE İLGİLİ GENEL DİPNOT VE AÇIKLAMALAR (devam): Tutarlar TL olarak gösterilmiştir.

(14) Finansal tabloları denetleyen Bağımsız Denetim Kuruluşu'nun görüşü (Mevzuata Uygun Olarak):

39/2001 sayılı KKTC Bankalar Yasası'nın 34(3) maddesi uyarınca KKTC Merkez Bankası'nca yayımlanan ve Bankalarda Bağımsız Denetim Yapacak Kuruluşlara İlişkin Esaslar Hakkında Tebliğ'in 12. maddesine göre verilmesi gereken bilgiler:

a) Bankanın hukuki yapısı:

Türk Bankası Limited, Bölüm 113, Şirketler Yasası tahtında tescil edilmiş, 39/2001 Sayılı Bankalar Yasası'na tabi, halka açık bir şirkettir. Hisselerinin %100'ü Kuzey Kıbrıs Menkul Kıymetler Borsası'na kote edilmiştir.

b) Bankanın sermaye yapısı ile %10 ve üzeri hisse oranına sahip olan hissedarlar hakkında bilgi, bilanço dipnotu II (17) e)'de verilmiştir.

c) Yönetim Kurulu ve üst düzey yöneticileri ile iç sistemler yöneticileri mali raporun 4.sayfasında belirtilmiştir. Üst düzey yöneticiler ve denetçilerde meydana gelen değişiklikler.

- Ender Par Yönetim Kurulu Üyeliği görevinden 27 Nisan 2016 tarihinde ayrılmıştır.
- Mustafa Eren Risk Yönetimi Müdür Vekili görevinden 12 Eylül 2016 tarihinde ayrılmıştır.
- Cengiz Doğru 27 Nisan 2016 tarihinde Yönetim Kurulu Üyeliğine atanmıştır.
- Krediler, İnsan Kaynakları, Proje Yönetimi, Bütçe, Stratejik Planlama, Ürün Geliştirmeden sorumlu Genel Müdür Yardımcısı olarak 26 Eylül 2016 tarihinde Mustafa Kayahan atanmıştır.
- Denetim Kurulu Başkanı Mustafa Biçercioğlu 27 Ekim 2016 tarihinde görev değişikliğiyle Mali İşler ve İdari İşlerden sorumlu Genel Müdür Yardımcısı olarak atanmıştır.
- İç Denetim ve İç Kontrol Başkanı olarak 27 Ekim 2016 tarihinde Ufuk Türkan atanmıştır.
- Uyum ve İç Kontrol Müdürü Pınar Nurtunç 3 Ekim 2016 tarihinde görev değişikliğiyle Risk Yönetimi Müdürü olarak atanmıştır.
- Mevzuat ve Uyum Yöneticisi olarak 3 Ekim 2016 tarihinde Fikriye Özdalili atanmıştır.

d) Banka Yönetim Kurulu ve üst düzey yöneticileri ile iç sistemler yöneticilerinin nitelikleri kanaatimizce 39/2001 Bankalar Yasası'nın öngördüğü şekilde uygun bulunmuştur.

e) Banka, hesaplarını KKTC Merkez Bankası tarafından hazırlanan tekdüzen hesap planı, tek tip bilanço ve kar zarar cetveli ile dipnotları, muhasebe ve değerlendirme esasları ile bunların uygulanma ve düzenleme esaslarına ilişkin izahnameye uygun olarak düzenlemiştir.

f) Muhasebe politikalarında, bir önceki yıla göre değişiklik yapılmamıştır.

g) Banka'nın iç kontrol sisteminin güvenilirliğine dair Banka Yönetimi'nin beyanı tatminkardır.

h) Ana döviz cinsleri olan USD, EUR, GBP dışında kalan AUD ve JPY yabancı para birimlerinde toplam 112,130 TL uzun pozisyon tespit edilmiştir.

i) i. İç Sistemlerin Kurulması

- KKTC Bankalar Yasası'nın 15(3) maddesi altında KKTC Merkez Bankası tarafından çıkarılan İç Denetim, Risk Yönetimi, İç Kontrol ve Yönetim Sistemleri Tebliği'nde (Tebliğ) belirtilen usul çerçevesinde İç Sistemler Birimi kurulmuş ve icrai görevi olmayan Yönetim Kurulu Üyesi, İç Sistemlerden Sorumlu Üye olarak atanmıştır. İç Sistemler Birimi'nin görev ve yetkileri Tebliğ'e uygundur.
- Banka İç Sistemlerini, İç Denetim ve İç Kontrol, Mevzuat-Uyum ve Risk Yönetimi Birimleri ile yürütmektedir. Bu birimlerde çalışanların nitelikleri Tebliğ'e uygundur. Birimler, Yönetim Kurulu'na İç Sistemlerden Sorumlu Üye aracılığı ile raporlamalarını gerçekleştirmiştir.

ii. İç Denetim ve İç Kontrol Başkanlığı

İç Denetim, Tebliğ'e uygun olarak planlanmış, gerçekleştirilmiş ve raporlamalar yerine getirilmiştir.

- Bankanın kullandığı krediler hakkındaki değerlendirme ve uygun risk kategorilerine göre ayrıştırılması Merkez Bankası'na raporlanmıştır.
- Banka, Tebliğ'in uygun gördüğü matriste taşıdığı risk kompozisyonlarını izlemiş ve değerlendirmiştir.

TÜRK BANKASI LİMİTED

I- BANKA VE MALİ BÜNYE İLE İLGİLİ GENEL DİPNOT VE AÇIKLAMALAR (devam):

Tutarlar TL olarak gösterilmiştir.

- İç Denetimi ve İç Kontrol Başkanlığı İç Sistemlerden Sorumlu Üye aracılığıyla Yönetim Kurulu'na raporlama yapmaktadır.
- Banka, etkin bir iç kontrol sistemine sahiptir ve İç Sistemler yeterince kullanılır ve bu yönde oluşturulan altyapı ile kullanılan sistemler Banka'nın bünyesine uygundur.
- İç Denetimi ve İç Kontrol Başkanlığı bir başkan, bir müfettiş ve dört müfettiş yardımcısı ile görevlerini yürütmektedir. 2016 yılında sekiz şube olağan denetimi, on iki şube sürpriz mutabakat denetimi, iki adet bölüm ve iki adet iştirak denetimi ile dört adet tematik denetim gerçekleştirilmiştir.
- İç Denetim 2016 yılı denetim planında yer verdiği Mevzuat-Uyum ve Risk Yönetimi Birimleri ile ilgili denetimlerini 2017 yılının ilk çeyreğinde gerçekleştirmiştir.

iii. Mevzuat ve Uyum Birimi

- Banka, yasa, mevzuat ve yeni işlemler ve ürünler ile ilgili değişiklikleri Banka personeline en kısa sürede bilgi vermiştir.
- Anti-Money Laundering (Suç Gelirlerinin Aklanması) paketi uygulanmaktadır.
- Birim, kontrollerini günlük, haftalık, aylık ve yıllık olarak sınıflandırmıştır.
- Mevzuat ve Uyum Birimi faaliyetlerini 1 birim yöneticisi ile yürütmektedir. Tebliğ gereği yasal süre dahilinde personel sayısını yerine getirme çalışmaları devam etmektedir.
- Bilgi sistemlerinin, Banka'nın ölçeği, faaliyetlerinin ve sunulan ürünlerin niteliği ve karmaşıklığı ile uyumu sağlanmıştır.
- İletişim yapısı ve iletişim kanalları etkin kullanım ve kontrol altındadır.
- Acil ve beklenmedik durum planı uygulamaya alınmıştır.

iv. Risk Yönetimi

- Tebliğ'de belirlenen faaliyetleri, sorumlulukları ve raporları Risk Yönetimi Müdürlüğü'nce yerine getirilmektedir. Tebliğ'e uygun olarak risklerin tanımlanmasını, ölçülmesini, izlenmesini, kontrol edilmesini ve planlanmasını sağlamaktadır.
- Risk Yönetim Birimi faaliyetlerini 1 birim yöneticisi ile yürütmektedir. Tebliğ gereği yasal süre dahilinde personel sayısını yerine getirme çalışmaları devam etmektedir.
- Banka, standart risk modeli kullanmaktadır.
- Banka, risk çeşitlerini, kredi riski, piyasa riski, faiz oranı riski, kur riski, likidite riski, operasyonel risk ve mevzuat riski olarak tespit etmiş ve ölçmüştür. Banka, risk profili kontrol etkinliğini güçlü olarak tespit etmiştir.
- Risk Değerlendirme Matrisi, 4/5 Krediler Raporu ve Yıllık Risk Değerlendirme Raporları Yönetim Kurulu'na ve KKTC Merkez Bankası'na gönderilmiştir. 4/5 Krediler Raporunun aylık olarak sistemden üretilmesi için yazılım çalışmaları devam etmektedir.
- Banka, kredi kullandırım sektör limitlerini tespit etmiştir.
- Anket soruları gözden geçirilmiştir.
- İçsel risk değerlendirme kriterleri (altı kriter grubu) güncellenmiştir.
- Banka'nın faaliyetleri, alt unsurlarla bütünlük olarak dikkate alınmıştır.
- Banka, stres testi ve senaryo analizleri gerçekleştirmiştir. Banka, varsayımları değerlendirilip güncellenmektedir.

TÜRK BANKASI LİMİTED

II- BİLANÇOYA VE NAZIM HESAPLARA İLİŞKİN DİPNOT VE AÇIKLAMALAR: Tutarlar TL olarak gösterilmiştir.

i) AKTİF KALEMLERE İLİŞKİN DİPNOT VE AÇIKLAMALAR:

(1) Bankalar Hesabına İlişkin Bilgiler;

a) K.K.T.C. Merkez Bankası Hesabına İlişkin Bilgiler;

	Cari Dönem		Önceki Dönem	
	TP	YP	TP	YP
Vadesiz Serbest Tutar	9,192,900	90,514,449	8,629,424	61,670,424
Vadeli Serbest Tutar*	16,000,000	19,399,500	6,000,000	12,930,000
Blokeli Tutar	0	0	0	0
TOPLAM	25,192,900	109,913,949	14,629,424	74,600,424

* Vadeli serbest hesapların tümü Bankalararası Para Piyasası işlemlerinden oluşmaktadır.

b) Yurtdışı Bankalar Hesabına İlişkin Bilgiler;

	Serbest Tutar		Serbest Olmayan Tutar	
	Cari Dönem	Önceki Dönem	Cari Dönem	Önceki Dönem
Türkiye	188,525,914	152,469,511	0	0
AB Ülkeleri	19,613,093	19,627,347	0	0
ABD, Kanada	0	0	0	0
OECD Ülkeleri*	0	0	0	0
Kıyı Bankacılığı Bölgeleri	0	0	0	0
Diğer	0	0	0	0
TOPLAM	208,139,007	172,096,858	0	0

*Türkiye, AB ülkeleri, ABD ve Kanada dışındaki OECD ülkeleri

c) Ters Repo İşlemlerinden Alacaklar Hesabına İlişkin Bilgiler; Ters Repo işlemi yoktur.

	Cari Dönem		Önceki Dönem	
	TP	YP	TP	YP
Yurtiçi İşlemlerden				
KKTC Merkez Bankası	0	0	0	0
Bankalar	0	0	0	0
Diğer Mali Kurum ve Kuruluşlar	0	0	0	0
Diğer Kurum ve Kuruluşlar	0	0	0	0
Gerçek Kişiler	0	0	0	0
Yurtdışı İşlemlerden				
Merkez Bankaları	0	0	0	0
Bankalar	0	0	0	0
Diğer Mali Kurum ve Kuruluşlar	0	0	0	0
Diğer Kurum ve Kuruluşlar	0	0	0	0
Gerçek Kişiler	0	0	0	0

TÜRK BANKASI LİMİTED

II- BİLANÇOYA VE NAZIM HESAPLARA İLİŞKİN DİPNOT VE AÇIKLAMALAR (devam):

Tutarlar TL olarak gösterilmiştir.

(2) Menkul Değerler Cüzdanına İlişkin Bilgiler;

a) i- Menkul değerler cüzdanı bakiyesinde herhangi bir değer artışı kaydedilmemiştir.

ii- Hisse senetleri elde etme maliyetinden gösterilmiştir.

iii- Menkul değerler cüzdanı ile bağlı menkul kıymetlerin toplam bakiyesinin 14,312,391 TL tutarındaki bölümü yasal yükümlülükler dolayısıyla tutulan menkul değerlerden oluşmaktadır.

b) Menkul Değerlerin Türlerine İlişkin Bilgiler;

Menkul Değer Türü	Cari Dönem		Önceki Dönem	
	TP	YP	TP	YP
KKTC Kalkınma Bankası Tahvilleri	0	14,312,391	0	13,899,000
TC Hazine Bonoları	0	0	0	0
TC Devlet Tahvilleri	8,999,555	0	9,014,792	0
Diğer OECD Ülkeleri Tah.ve Bonoları	4,570,000	0	12,250,000	0
Diğer Ülke Tahvil ve Bonoları	0	0	0	0
Diğer	0	25,984,000	0	25,416,000
TOPLAM	13,569,555	40,296,391	21,264,792	39,315,000

Not: "Diğer" satırı, KKTC Merkez Bankası senetlerinden oluşmaktadır. Menkul kıymetler portföyünün defter değerleri toplamı 53,865,946 TL olup, 31.12.2016 tarihi itibarıyla rayiç değerleri toplamı ise 53,788,478 TL olarak hesaplanmıştır.

(3) Krediler Hesabına İlişkin Bilgiler;

a) Bankanın ortaklarına ve mensuplarına verilen her çeşit kredi veya avansın bakiyesine ilişkin bilgiler;

	Cari Dönem		Önceki Dönem	
	Nakdi	Gayrinakdi	Nakdi	Gayrinakdi
Banka Ortaklarına Verilen Doğrudan Krediler	22,160	0	48,847	0
Tüzel Kişi Ortaklara Verilen Krediler	3,411	0	1,960	0
Gerçek Kişi Ortaklara Verilen Krediler	18,749	0	46,887	0
Banka Ortaklarına Verilen Dolaylı Krediler	40,937	0	63,038	0
Banka Mensuplarına Verilen Krediler	2,896,053	4,640	4,065,038	0

TÜRK BANKASI LİMİTED

II- BİLANÇOYA VE NAZIM HESAPLARA İLİŞKİN DİPNOT VE AÇIKLAMALAR (devam):

Tutarlar TL olarak gösterilmiştir.

b) Birinci ve ikinci grup krediler, diğer alacaklar ile yeniden yapılandırılan ya da yeni bir itfa planına bağlanan krediler ve diğer alacaklara ilişkin bilgiler;

Nakdi Krediler	Standart Nitelikli Krediler ve Diğer Alacaklar		Yakın İzlemedeki Krediler ve Diğer Alacaklar	
	Krediler ve Diğer Alacaklar	Yeniden Yapılandırılan ya da Yeni Bir İtfa Planına Bağlananlar	Krediler ve Diğer Alacaklar	Yeniden Yapılandırılan ya da Yeni Bir İtfa Planına Bağlananlar
İskonto ve İştirak Senetleri	13,961	0	0	0
İhracat Kredileri	0	0	0	0
İthalat Kredileri	0	0	0	0
İhracat Garantili Yatırım Kredileri	0	0	0	0
Diğer Yatırım Kredileri	0	0	0	0
İşletme Kredileri	75,135,557	30,995,289	1,204,696	0
İhtisas Kredileri	0	0	0	0
Fon Kaynaklı Krediler	0	0	0	0
Tüketici Kredileri	79,010,134	957,598	289,569	0
Kredi Kartları	3,564,414	0	195,166	0
Müşteri Adına Menkul Değ. Alım Kr.	0	0	0	0
KKTC Merkez Bnk.Kaynaklı Krediler	0	0	0	0
KKTC Merkez Bnk.Aracılığı İle Kullan.Krediler	0	0	0	0
Diğer Krediler	119,697,738	0	1,158,887	0
TOPLAM	277,421,804	31,952,887	2,848,318	0

c) Kredilerin kullanıcılara göre dağılımı;

	Cari Dönem	Önceki Dönem
Kamu	32,269,874	40,341,463
Özel	279,953,135	277,173,413
TOPLAM	312,223,009	317,514,876

d) Yurtiçi ve yurtdışı kredilerin dağılımı;

	Cari Dönem	Önceki Dönem
Yurtiçi Krediler	111,598,227	121,217,547
Yurtdışı Krediler	200,624,782	196,297,329
TOPLAM	312,223,009	317,514,876

e) Bağlı Ortaklık ve İştiraklere verilen krediler; Yoktur

	Cari Dönem	Önceki Dönem
Bağlı Ortaklık ve İştiraklere Verilen Doğrudan Krediler	0	0
Bağlı Ortaklık ve İştiraklere Verilen Dolaylı Krediler	0	0
TOPLAM	0	0

TÜRK BANKASI LİMİTED

II- BİLANÇOYA VE NAZIM HESAPLARA İLİŞKİN DİPNOT VE AÇIKLAMALAR (devam):

Tutarlar TL olarak gösterilmiştir.

f) Bankanın ilk büyük 100 nakdi kredi müşterisinden olan alacağının toplam nakdi krediler portföyü içindeki payı %87 olup, kredi portföyünün %50'sini on nakdi kredi müşterisi oluşturmaktadır.

g) Bankanın ilk büyük 100 gayrinakdi kredi müşterisinden olan alacağının toplam gayrinakdi krediler portföyü içindeki payı %96 olup, kredi portföyünün %50'sini üç gayrinakdi kredi müşterisi oluşturmaktadır.

h) Bankanın ilk büyük 100 kredi müşterisinden olan nakdi ve gayrinakdi alacak tutarının toplam bilanço içi ve bilanço dışı varlıklar içindeki payı %16 olup, nakdi ve gayrinakdi kredi portföyünün %50'sini onbir müşteri oluşturmaktadır.

(4) Takipteki Alacaklar Hesabına İlişkin Bilgiler;

a) Toplam donuk alacak hareketlerine ilişkin bilgiler;

	III. Grup	IV. Grup	V. Grup
	Tahsil İmkânı Sınırlı Krediler ve Diğer Alacaklar	Tahsili Şüpheli Krediler ve Diğer Alacaklar	Zarar Niteliğindeki Kredi ve Diğer Alacaklar
Önceki Dönem Sonu Bakiyesi	73,066	137,359	2,499,869
Dönem İçinde İntikal (+)	205,579	655,207	685,240
Diğer Donuk Alacak Hesaplarından Giriş (+)	0	75,705	135,226
Diğer Donuk Alacak Hesaplarına Çıkış (-)	88,199	122,732	0
Dönem İçinde Tahsilat (-)	34,660	20,659	806,577
Aktiften Silinen (-) (Not)	230	0	63,223
Dönem Sonu Bakiyesi	155,556	724,880	2,450,535
Özel Karşılık (-)	155,556	724,880	2,450,535
Bilançodaki Net Bakiyesi	0	0	0

Not: 2,659 TL tutarında beş adet kredi kartı hesabı, 59,308 TL tutarında on dört adet kredi hesabı ve 1,486 TL tutarında üç adet cari hesap, Yönetim Kurulu kararlarıyla terkin edilmiştir.

b) Yabancı para olarak kullanılan kredilerden kaynaklanan donuk alacaklara ilişkin bilgiler;

	III. Grup	IV. Grup	V. Grup
	Tahsil İmkânı Sınırlı Krediler ve Diğer Alacaklar	Tahsili Şüpheli Krediler ve Diğer Alacaklar	Zarar Niteliğindeki Krediler ve Diğer Alacaklar
Cari Dönem:			
Dönem Sonu Bakiyesi	97,974	652,268	1,450,153
Özel Karşılık (-)	97,974	652,268	1,450,153
Bilançodaki Net Bakiyesi	0	0	0
Önceki Dönem:			
Dönem Sonu Bakiyesi	8,458	3,005	1,439,497
Özel Karşılık (-)	8,458	3,005	1,439,497
Bilançodaki Net Bakiyesi	0	0	0

TÜRK BANKASI LİMİTED

II- BİLANÇOYA VE NAZIM HESAPLARA İLİŞKİN DİPNOT VE AÇIKLAMALAR (devam):

Tutarlar TL olarak gösterilmiştir.

c) Zarar Niteliğindeki Kredilerin ve Diğer Alacakların teminat gruplarına göre ayrımı ve ayrılan karşılıklar:

Teminat Grubu	Kredi Tutarı	Ayrılan Özel Karşılık
Teminatsız	488,541	488,541
I Grup Teminatlı	118	118
II Grup Teminatlı	1,080,775	1,080,775
III Grup Teminatlı	881,101	881,101
IV Grup Teminatlı	0	0

d) Zarar Niteliğindeki Krediler ve Diğer Alacaklar için tasfiye politikasının ana hatları:

Yazılı ihbarlar sonrası alacaklarla ilgili dosya banka hukuk müşavirlerine aktarılmaktadır. Gerekli yasal takip ve alınan hükme göre tahsilat yapılmaktadır.

(5) Muhtelif Alacaklar kaleminde yer alan aktiflerin vadeli satışından doğan alacaklara ilişkin bilgiler; Yoktur

	Cari Dönem	Önceki Dönem
İştirakler, Bağlı Ortaklıklar ve Birlikte Kontrol Edilen Ortaklıkların Satışından	0	0
Gayrimenkul Satışından	0	0
Diğer Varlıkların Satışından	0	0

(6) İştirak ve Bağlı Ortaklıklara İlişkin Bilgiler;

a) Bankaya ait bağlı ortaklıklar, özsermaye yöntemi ile değerlendirilmiştir. Bağlı Ortaklıklar, borsada kote edilmemiştir.

b) İştirakler ve Bağlı Ortaklıklar ile ilgili sektör bilgileri ve kayıtlı tutarlar:

	İştirakler		Bağlı Ortaklıklar	
	Cari Dönem	Önceki Dönem	Cari Dönem	Önceki Dönem
Bankalar	0	0	92,575,123	92,322,592
Sigorta Şirketleri	0	0	5,103,491	4,463,256
Finansman Şirketleri	0	0	0	0
Diğer Mali İştirakler	0	0	0	0
Mali Olmayan İştirakler ve Bağlı Ortaklıklar	0	0	0	0

c) İştirakler ve Bağlı Ortaklıklar pay oranları:

Ünvanı	Adres (İlçe-Şehir/ Ülke)	Bankanın Pay Oranı-Farklıysa Oy Oranı(%)	Banka Risk Grubu Pay Oranı (%)	Son Net Dönem Karı	Piyasa veya Borsa Değeri
Turkish Bank (UK) Ltd.	84-86 Borough High Street London SE 1 1 LN İngiltere	83	100	2,276,208	111,090,160
Türk Sigorta Ltd.	182 Girne Caddesi Lefkoşa K.K.T.C	51	98	1,250,730	9,975,598

TÜRK BANKASI LİMİTED

II- BİLANÇOYA VE NAZIM HESAPLARA İLİŞKİN DİPNOT VE AÇIKLAMALAR (devam):

Tutarlar TL olarak gösterilmiştir.

d) Borsaya kote edilen iştirakler:Yoktur

	Cari Dönem	Önceki Dönem
Yurtiçi Borsalara Kote Edilenler	0	0
Yurtdışı Borsalara Kote Edilenler	0	0

e) Borsaya kote edilen Bağlı ortaklıklar:Yoktur

	Cari Dönem	Önceki Dönem
Yurtiçi Borsalara Kote Edilenler	0	0
Yurtdışı Borsalara Kote Edilenler	0	0

f) İştirakler ve Bağlı Ortaklıklarda cari yıl içsel kaynaklardan yapılan sermaye artırımını nedeniyle elde edilen bedelsiz hisse senedi:

Edinilen Bedelsiz Hisse	Cari Dönem	Önceki Dönem
İştirakler	0	0
Bağlı Ortaklıklar	0	0

g) İştirak ve Bağlı Ortaklıklarla ilgili banka alacak ve borç tutarları;

	Mali İştirak ve Bağlı Ortaklıklar	Mali Olmayan İştirak ve Bağlı Ortaklıklar
	TUTAR	TUTAR
ALACAKLAR		
-Bankalar ve Diğer Mali Kurumlar	2,088,366	0
-Tahvil ve Benzeri Menkul Kıymetler	0	0
-Krediler (Tasfiye olunacak Alacaklar dahil)	0	0
-Faiz ve Gelir Tahakkuk Reeskontları	0	0
-Finansal Kiralama Alacakları (NET) (*)	0	0
-Muhtelif Alacaklar	0	0
BORÇLAR		
-Mevduat	914,346	0
-Kullanılan Krediler	0	0
-Çıkarılan Menkul Kıymetler	0	0
-Faiz ve Gider Reeskontları	369	0
-Finansal Kiralama Borçları	0	0
-Muhtelif Borçlar	0	0
GAYRİ NAKDİ KREDİLER	101,165	0

(*)Yasa ile yetkilendirilen bankalar tarafından kullanılır.

(7) Bağlı Menkul Değerlere İlişkin Bilgiler;

Vadeye Kadar Elde Tutulacak Bağlı Menkul Değerler:	Cari Dönem	Önceki Dönem
1-Borçlanma Senetleri, TC Devlet Tahvili ve döviz bonolar	58,285,968	41,506,718
2-Repo İşlemlerine Konu Olan	18,253,285	32,876,190
3-Diğer:Hisse Senetleri	45,355	42,836
4-Değer Azalma Karşılığı (-)	0	0
TOPLAM	76,584,608	74,425,744

TÜRK BANKASI LİMİTED

II- BİLANÇOYA VE NAZIM HESAPLARA İLİŞKİN DİPNOT VE AÇIKLAMALAR (devam):

Tutarlar TL olarak gösterilmiştir.

(8) (a) (i) Banka Sabit Kıymetlerine İlişkin Bilgiler;

	Gayrimenkul	Araçlar	Diğer Sabit Kıymetler	Toplam
Önceki Dönem Sonu:				
Maliyet	7,544,159	649,016	13,802,601	21,995,776
Birikmiş Amortisman (-)	(4,239,610)	(497,721)	(10,366,777)	(15,104,108)
Net Defter Değeri	3,304,549	151,295	3,435,824	6,891,668
Cari Dönem Sonu:				
Dönem Başı Net Defter Değeri	3,304,549	151,295	3,435,824	6,891,668
İktisap Edilenler	574,508	0	207,121	781,629
Elden Çıkarılanlar- net değer (-)	0	0	(933)	(933)
Yasal Değer Artışı	0	0	0	0
Amortisman Bedeli (-)	(202,706)	(62,040)	(1,361,136)	(1,625,882)
Y.dışı İşt. Kayn.Net Kur Farkları (-)	0	0	0	0
Kapanış Net Defter Değeri	3,676,351	89,255	2,280,876	6,046,482

Not: Geçmiş yıllara ait birikmiş sabit kıymet amortismanları kalemine 2016 yılı içerisinde düzeltme yapılarak 6,512 TL. ilave edilmiştir.

(a) (ii) Grup Sabit Kıymetlerine İlişkin Bilgiler;

	Gayrimenkul	Diğer Sabit Kıymetler	Toplam
Önceki Dönem Sonu:			
Maliyet	47,761,084	29,394,197	77,155,281
Birikmiş Amortisman(-)	(11,900,501)	(23,048,141)	(34,948,642)
Net Defter Değeri	35,860,583	6,346,056	42,206,639
Cari Dönem Sonu:			
Dönem Başı Net Defter Değeri	35,860,583	6,346,056	42,206,639
İktisap Edilenler	574,508	807,399	1,381,907
Elden Çıkarılanlar - net değer (-)	0	(932)	(932)
Değer Artışı	0	0	0
Amortisman Bedeli (-)	(1,004,796)	(2,206,332)	(3,211,128)
Kapanış Net Defter Değeri	35,430,295	4,946,191	40,376,486

TÜRK BANKASI LİMİTED

II- BİLANÇOYA VE NAZIM HESAPLARA İLİŞKİN DİPNOT VE AÇIKLAMALAR (devam):

Tutarlar TL olarak gösterilmiştir.

(a) (iii) Grup Maddi Olmayan Duran Varlıklara İlişkin Bilgiler;

	Toplam
Önceki Dönem Sonu:	
Maliyet	10,549,019
Birikmiş Amortisman(-)	(7,445,097)
Net Defter Değeri	3,103,922
Cari Dönem Sonu:	
Dönem Başı Net Defter Değeri	3,103,922
İktisap Edilenler	99,153
Elden Çıkarılanlar- net değer (-)	0
Değer Artışı	0
Amortisman Bedeli (-)	(612,164)
Kapanış Net Defter Değeri	2,590,911

(b) Bankalar Yasası'na göre alacaklar karşılığında edinilen ve elden çıkarılacak kıymet yoktur.

(9) Diğer Aktiflere İlişkin Bilgiler:

a) Bilançonun diğer aktifler kalemi, bilanço toplamının (Bilanço dışı taahhütler hariç) %10'unu aşmamaktadır.

b) Peşin ödenen gider, vergi ve benzeri işlemlere ilişkin bilgiler :

Peşin Ödenmiş Giderler	Toplam
Yazılım Bakım Lisans Giderleri	313,341
Visa Üyelik Aidatı	86,790
Sigorta Masrafları	62,307
Kiralar	2,991
Diğer Giderler	24,784
Toplam	490,213

TÜRK BANKASI LİMİTED

II- BİLANÇOYA VE NAZIM HESAPLARA İLİŞKİN DİPNOT VE AÇIKLAMALAR (devam):

Tutarlar TL olarak gösterilmiştir.

ii) PASİF KALEMLERE İLİŞKİN DİPNOT VE AÇIKLAMALAR:

(10) Mevduata İlişkin Bilgiler;

a) Mevduatın Vade Yapısına İlişkin Bilgiler;

Cari Dönem:

	Vadesiz	7 Gün İhbarlı	1 Ay	3 Ay	6 Ay	1 Yıl	1 Yıl ve Üstü
Yurtiçine Yerleşik K.							
1) Tasarruf Mevduatı	35,022,248	0	34,427,380	123,799,787	1,837,841	744,501	391,524
2) Resmi, Ticari ve Diğer Kuruluşlar Mevduatı	19,804,110	0	1,209,915	8,662,406	17,779	36,695	1,320
3) Döviz Mev.Hes.(Tasarruf)	47,701,259	0	61,627,503	256,140,053	19,474,553	20,636,472	8,909,310
4) Res., Ticari ve Diğer Kuruluşlar Mevduatı(Döviz)	23,071,669	0	1,811,060	15,674,164	17,971,407	28,078,015	303,576
Yurtdışına Yerleşik K.							
1) Tasarruf Mevduatı	500,031	0	270,984	3,424,110	6,915	60,793	10,300
2) Ticari ve Diğ.Kur.Mev.	6,754	0	0	0	0	0	0
3) Döviz Mev.Hes.(Tasarruf)	4,164,388	0	4,366,255	13,577,223	9,965,270	4,738,998	2,239,554
4) Ticari ve Diğ.Kur.Mev.(Döviz)	32,099,621	0	0	0	0	0	0
Bankalar Arası Mevduat							
Yurt İçi Bankalar	87,255	0	0	0	0	0	0
Yurt Dışı Bankalar	0	0	0	0	0	0	0
Off-Shore Bankalar	65,839	0	0	0	0	0	0
Diğer	0	0	0	0	0	0	0
TOPLAM	162,523,174	0	103,713,097	421,277,743	49,273,765	54,295,474	11,855,584

Önceki dönem:

	Vadesiz	7 Gün İhbarlı	1 Ay	3 Ay	6 Ay	1 Yıl	1 Yıl ve Üstü
Yurtiçine Yerleşik K.							
1) Tasarruf Mevduatı	26,868,912	0	123,509,369	25,778,400	1,184,927	1,287,505	445,601
2) Resmi, Ticari ve Diğer Kuruluşlar Mevduatı	13,507,591	0	5,611,338	1,955,335	1,822	35,188	686
3) Döviz Mev.Hes.(Tasarruf)	41,784,859	0	232,621,088	59,035,628	13,100,697	16,507,551	15,925,602
4) Resmi, Ticari ve Diğer Kuruluşlar Mevduatı (Döviz)	16,351,989	0	2,994,660	3,369,372	43,209,231	27,108	394,738
Yurtdışına Yerleşik K.							
1) Tasarruf Mevduatı	534,137	0	2,762,353	833,179	25,506	15,601	27,716
2) Ticari ve Diğ.Kur.Mev.	6,428	0	0	0	0	0	0
3) Döviz Mev.Hes.(Tasarruf)	3,446,414	0	11,398,201	6,133,667	2,614,643	6,033,893	1,197,139
4) Ticari ve Diğ.Kur.Mev.(Döviz)	38,665	0	0	3,807,141	1,461,346	0	0
Bankalar Arası Mevduat							
Yurt İçi Bankalar	186,700	0	0	0	0	0	0
Yurt Dışı Bankalar	0	0	0	0	0	0	0
Off-Shore Bankalar	54,708	0	0	0	0	0	0
Diğer	0	0	0	0	0	0	0
TOPLAM	102,780,403	0	378,897,009	100,912,722	61,598,172	23,906,846	17,991,482

TÜRK BANKASI LİMİTED

II- BİLANÇOYA VE NAZIM HESAPLARA İLİŞKİN DİPNOT VE AÇIKLAMALAR (devam):

Tutarlar TL olarak gösterilmiştir.

b) Mevduat Sigortası Kapsamında Bulunan Tasarruf Mevduatına İlişkin Bilgiler:

Tasarruf Mevduatı	Cari Dönem		Önceki Dönem	
	TP	YP	TP	YP
Tasarruf Mevduatı	198,377,657	443,067,724	181,241,802	403,756,184
Tasarruf Mevduatı Niteliğine Haiz Diğer Kurul. Mevduatı	2,001,435	124,450	1,420,810	115,736
TOPLAM	200,379,092	443,192,174	182,662,612	403,871,920

32/2009 sayılı Yasa'nın 11.(4) maddesi kapsamındaki mevduatlar toplamı TP 2,118,758 ve YP 10,473,113 olup, tasarruf mevduatından düşülmüştür.

(11) Repo İşlemlerinden Sağlanan Fonlara İlişkin Bilgiler:

	Cari Dönem		Önceki Dönem	
	TP	YP	TP	YP
Yurtiçi İşlemlerden	0	0	0	0
Mali Kurum ve Kuruluşlar	0	0	0	0
Diğer Kurum ve Kuruluşlar	5,731,101	0	700,270	0
Gerçek Kişiler	0	0	0	0
Yurtdışı İşlemlerden	0	0	0	0
Mali Kurum ve Kuruluşlar	13,500,000	0	31,000,000	0
Diğer Kurum ve Kuruluşlar	0	0	0	0
Gerçek Kişiler	0	0	0	0

(12) a) Alınan Kredilere İlişkin Bilgiler:

	Cari Dönem		Önceki Dönem	
	TP	YP	TP	YP
Kısa Vadeli	0	0	12,000,000	0
Orta ve Uzun Vadeli	0	17,545,000	0	14,565,000

b) Banka, yurt dışı finansal kuruluştan USD 5,000,000 tutarında sermaye benzeri kredi kullanmıştır.

(13) Fonlara İlişkin Açıklamalar; Fon bulunmamaktadır.

a) Cari Dönem :

Vade Yapısı		Faiz Yapısı		Para Cinsi			
Kısa	Orta ve Uzun	Sabit	Değişken	EURO	USD	TL	Diğer
0	0	0	0	0	0	0	0
0	0	0	0	0	0	0	0
0	0	0	0	0	0	0	0
0	0	0	0	0	0	0	0

TÜRK BANKASI LİMİTED

II- BİLANÇOYA VE NAZIM HESAPLARA İLİŞKİN DİPNOT VE AÇIKLAMALAR (devam):

Tutarlar TL olarak gösterilmiştir.

b) Önceki Dönem :

Vade Yapısı		Faiz Yapısı		Para Cinsi			
Kısa	Orta ve Uzun	Sabit	Değişken	EURO	USD	TL	Diğer
0	0	0	0	0	0	0	0
0	0	0	0	0	0	0	0
0	0	0	0	0	0	0	0
0	0	0	0	0	0	0	0

(14) Çıkarılan Menkul Değerlerin Vade Yapısı, Faiz Yapısı ve Para Cinsine İlişkin Açıklamalar; Yoktur

a) Cari Dönem :

Vade Yapısı		Faiz Yapısı		Para Cinsi			
Kısa	Orta ve Uzun	Sabit	Değişken	EURO	USD	TL	Diğer
0	0	0	0	0	0	0	0
0	0	0	0	0	0	0	0
0	0	0	0	0	0	0	0
0	0	0	0	0	0	0	0

b) Önceki Dönem :

Vade Yapısı		Faiz Yapısı		Para Cinsi			
Kısa	Orta ve Uzun	Sabit	Değişken	EURO	USD	TL	Diğer
0	0	0	0	0	0	0	0
0	0	0	0	0	0	0	0
0	0	0	0	0	0	0	0
0	0	0	0	0	0	0	0

(15) a) Muhtelif Borçlara İlişkin Açıklamalar;

	Cari Dönem	Önceki Dönem
Alınan Nakdi Teminatların Tutarı	267,719	391,134

b) Alınan nakdi teminatlar, şirket kuruluşlarında sermaye taahhütleri teminatları ve çek karneleri taahhütleri karşılığı alınan teminatlardan oluşmaktadır.

(16) Diğer Pasiflere İlişkin Bilgiler;

Bilançonun diğer pasifler kalemi, bilanço toplamının (Bilanço dışı taahhütler hariç) %10'unu aşmamaktadır.

(17) Özkaynaklara İlişkin Bilgiler;

a) Ödenmiş sermayenin gösterimi:

	Cari Dönem	Önceki Dönem
Hisse Senedi Karşılığı	77,211,336	73,534,074
İmtiyazlı Hisse Senedi Karşılığı	0	0

TÜRK BANKASI LİMİTED

II- BİLANÇOYA VE NAZIM HESAPLARA İLİŞKİN DİPNOT VE AÇIKLAMALAR (devam):

Tutarlar TL olarak gösterilmiştir.

b) Ödenmiş sermaye tutarı, bankada kayıtlı sermaye sisteminin uygulanıp uygulanmadığı hususunun açıklanması ve bu sistem uygulanıyor ise kayıtlı sermaye tavanı:

Sermaye Sistemi	Ödenmiş Sermaye	Tavan (Yetkili)
Kayıtlı Sermaye Sistemi	77,211,336	78,000,000

c) Cari dönem içinde yapılan sermaye artırımları ve kaynakları ile arttırılan sermaye payına ilişkin diğer bilgiler:

Artırım Tarihi	Artırım Tutarı	Nakit	Yedekler	Yeniden Değerleme Değer Artış Fonu
24.05.2016	3,677,212	508	3,676,704	0
30.05.2016	50	50	0	0

d) Cari dönem içinde yeniden değerlendirme fonlarından sermayeye ilave edilen kısma ilişkin bilgiler: Yoktur

Duran Varlıklar Yeniden Değerleme	İştirakler D. Art.	Gayrimenkul Satış Karı	İştirak Satış Karı	Özel Mali Bedel. Y.D.F.
0	0	0	0	0

e) Sermayede ve/veya oy hakkında %10 ve bunun üzerinde paya sahip kişi ve kuruluşlara ilişkin açıklamalar:

Ad Soyad/Ticari Ünvanı	Pay Tutarları	Pay Oranları	Ödenmiş Paylar	Ödenmemiş Paylar
Tolunay Limited	28,496,469	%36.91	28,496,469	0
T.Özyol Yatırımları Ltd.	28,054,641	%36.34	28,054,641	0
Özyol Holding A.Ş.	9,465,790	%12.26	9,465,790	0

f) Son mali yılın ve onu takip eden ara dönemin sonuna kadar olan sermaye taahhütleri bulunmamaktadır.

g) Sermayeyi temsil eden hisse senetlerine tanınan imtiyazlara ilişkin özet bilgiler:

Yetkili (tavan) sermayeyi temsil eden hisse senetleri 20,380 adet beheri 10 Kr. "Yeni A" ve 77,997,962 adet beheri 1 TL. "Yeni B" hisselerinden oluşmaktadır. "Yeni A" ve "Yeni B" hisselerin her birinin birer oy hakkı olup, diğer haklar bakımından eşittirler.

(18) Menkul Değerler Değer Artış Fonuna İlişkin Bilgiler;

	Cari Dönem		Önceki Dönem	
	TP	YP	TP	YP
İştirakler ve Bağlı Ortaklıklardan	917,014	65,328,328	826,184	65,075,796
Yeniden Değerlendirme Fonu	0	0	0	0

TÜRK BANKASI LİMİTED

II- BİLANÇOYA VE NAZIM HESAPLARA İLİŞKİN DİPNOT VE AÇIKLAMALAR (devam):

Tutarlar TL olarak gösterilmiştir.

- (19) a) Bankaların mevcut likidite riskinin kaynağının ne olduğu ve gerekli tedbirlerin alınıp alınmadığı, banka yönetim kurulunun acil likidite ihtiyacının karşılanabilmesi ve vadesi gelmiş borçların ödenebilmesi için kullanılabilecek fon kaynaklarına sınırlama getirip getirmediği hususunda banka politikası.

Bankanın mevcut likidite riskinin kaynağı, müşteri mevduatlarının genel vade yapısının oldukça kısa olmasından kaynaklanan vade uyumsuzluğudur. Grubumuz, likidite riskini, mevcut ve muhtemel borç yükümlülüklerini yerine getirerek, yeterli derecede nakit ve eşdeğerleri kaynağı bulundurarak, açık piyasa pozisyonlarının kapatılabilmesi ve kredi yükümlülüklerinin fonlamasını sağlayarak yönetmektedir.

- b) Ödemelerin, varlık ve yükümlülükler ile faiz oranlarının uyumlu olup olmadığı, mevcut uyumsuzluğun karlılık üzerindeki muhtemel etkisinin ölçülüp ölçülmediği hususunda banka politikası.

Grubumuz, faiz oranlarındaki değişikliklerin faize dayalı aktif ve pasiflerine olan etkisinden dolayı, faiz oranı riskine haizdir. Bu riskler, faiz oranına dayalı aktif ve pasiflerin birbirini dengelemesi yoluyla yönetilmektedir.

- c) Bankanın kısa ve uzun vadeli likidite ihtiyacının karşılandığı iç ve dış kaynaklar, kullanılmayan önemli likidite kaynakları hususunda uyguladığı politika.

Banka, likidite ihtiyacını günlük olarak takip etmekte, günlük faaliyetlerini devam ettirmesine elverecek düzeyde nakit ve nakit benzeri likit rezervleri bulundurmaktadır. Ayrıca, menkul değerler portföyünde likiditesi yüksek kıymetler bulundurarak, her şartta likidite ihtiyacını karşılayabilecek durumdadır.

- d) Banka Aktif ve Pasif kalemlerin kalan vadelerine göre gösterimi;

	Vadesiz	1-3 Ay	3-6 Ay	6-12 Ay	1 Yıl+	Dağıtılamayan	TOPLAM
Cari Dönem							
Varlıklar							
Nakit Değerler ve Merkez Bankası Bakiyeleri	142,993,911	0	0	0	0	0	142,993,911
Bankalardan Alacaklar	240,748,370	11,195,957	0	0	0	0	251,944,327
Menkul Değerler	25,984,000	4,866,003	8,950,636	12,065,307	2,000,000	0	53,865,946
Krediler	130,223,671	6,586,064	937,969	12,865,516	161,609,789	0	312,223,009
Bağlı Menkul Değerler	34,652,841	0	0	2,000,115	39,886,297	45,355	76,584,608
Diğer Varlıklar	64,922,254	763,542	201,645	1,108	0	106,750,580	172,639,129
Toplam Varlıklar	639,525,047	23,411,566	10,090,250	26,932,046	203,496,086	106,795,935	1,010,250,930
Yükümlülükler							
Bankalararası Mevd.	153,094	0	0	0	0	0	153,094
Diğer Mevduat	684,604,534	78,830,391	17,863,671	21,487,147	0	0	802,785,743
Diğ. Mali Kur. Sağ. Fonlar	19,231,101	0	0	0	17,545,000	0	36,776,101
İhraç Ed. Menk. Değerler	0	0	0	0	0	0	0
Muhtelif Borçlar	605,225	0	0	0	0	0	605,225
Diğer Yükümlülükler	8,278,892	482,424	1,019,575	136,190	0	160,013,686	169,930,767
Toplam Yükümlülükler	712,872,846	79,312,815	18,883,246	21,623,337	17,545,000	160,013,686	1,010,250,930
Net Likidite Açığı	-73,347,799	-55,901,249	-8,792,996	5,308,709	185,951,086	-53,217,751	0
Önceki Dönem							
Toplam Aktifler	476,227,529	25,172,557	18,708,048	72,230,276	211,008,872	106,395,560	909,742,842
Toplam Pasifler	634,861,146	67,113,428	16,658,315	22,626,183	14,565,000	153,918,770	909,742,842
Net Likidite Açığı	-158,633,617	-41,940,871	2,049,733	49,604,093	196,443,872	-47,523,210	0

TÜRK BANKASI LİMİTED

II- BİLANÇOYA VE NAZIM HESAPLARA İLİŞKİN DİPNOT VE AÇIKLAMALAR (devam):

Tutarlar TL olarak gösterilmiştir.

e) Belirtilmesine gerek duyulan diğer hususlara ilişkin dipnotlar:

i) Vergi;

Banka	Cari Dönem	Önceki Dönem
2016 yılı kurumlar ve gelir vergileri karşılığı	1,377,627	1,073,982
Ödenen stopaj ve vergiler	0	0
Kar ve zarar-toplam vergi karşılığı	1,377,627	1,073,982
Geçmiş yıldan devrolunan vergiler	629,741	420,601
Eksi : Ödenen 2016 yılına ait vergi stopajları ve kayıtlardan silinen geçmiş yıl vergileri	(1,246,971)	(864,842)
Ödenecek (İade Edilecek) Vergiler	760,397	629,741

ii) Grup Aktif ve Pasif kalemlerin kalan vadelerine göre gösterimi;

Cari Dönem	3 Aya kadar	3-6 Ay	6-12 Ay	1 Yıl+	Dağıtılamayan	TOPLAM
Varlıklar						
Nakit Değerler ve Merkez Bankası Bakiyeleri	269,286,200	0	0	0	0	269,286,200
Bankalardan Alacaklar	562,917,741	0	7,345,944	0	0	570,263,685
Menkul Değerler	30,850,003	9,899,056	14,022,501	3,401,075	0	58,172,635
Krediler	171,602,313	1,617,605	43,827,118	410,307,068	0	627,354,104
Bağlı Menkul Değerler	34,652,841	0	2,000,115	39,886,297	45,355	76,584,608
Diğer Varlıklar	67,406,843	201,645	1,656,532	73,287	46,380,871	115,719,178
Toplam Varlıklar	1,136,715,941	11,718,306	68,852,210	453,667,727	46,426,226	1,717,380,410
Yükümlülükler						
Bankalararası Mevd.	14,463,772	0	0	0	0	14,463,772
Diğer Mevduat	1,278,754,207	17,863,671	131,210,719	34,147,431	0	1,461,976,028
Diğ.Mali Kur.Sağ.Fonlar	19,231,101	0	0	17,545,000	0	36,776,101
İhraç Ed.Menk.Değerler	0	0	0	0	0	0
Muhtelif Borçlar	1,208,119	0	0	0	0	1,208,119
Diğer Yükümlülükler	13,964,180	1,278,279	1,839,385	1,357,965	184,516,581	202,956,390
Toplam Yükümlülükler	1,327,621,379	19,141,950	133,050,104	53,050,396	184,516,581	1,717,380,410
Net Likidite Açığı	-190,905,438	-7,423,644	-64,197,894	400,617,331	-138,090,355	0
Önceki Dönem						
Toplam Aktifler	799,180,136	22,032,016	123,647,769	477,336,423	48,088,143	1,470,284,487
Toplam Pasifler	1,139,623,610	16,669,697	102,582,304	33,781,104	177,627,772	1,470,284,487
Net Likidite Açığı	-340,443,474	5,362,319	21,065,465	443,555,319	-129,539,629	0

TÜRK BANKASI LİMİTED

II- BİLANÇOYA VE NAZIM HESAPLARA İLİŞKİN DİPNOT VE AÇIKLAMALAR (devam):

Tutarlar TL olarak gösterilmiştir.

iii) Vergi - Grup

	Cari Dönem	Önceki Dönem
2016 yılı kurumlar ve gelir vergileri karşılığı	2,409,659	2,329,746
Ertelenmiş vergi düzeltmesi	288,837	180,356
Kar ve zarar-toplam vergi karşılığı	2,698,496	2,510,102
Geçmiş yıldan aktarılan vergiler	1,893,259	740,096
Kur farkı	313	53,400
2016 yılında ödenen vergiler	(2,395,715)	(2,108,709)
Ertelenmiş vergi provizyonu – 2016 yılı net hareketi	(685,449)	793,773
İleriki yıla devrolunan vergi alacakları	551,808	715,460
Ödenecek vergiler	2,062,712	2,704,122

iv) Topluluk Dışı Paylar

Topluluk dışı paylar, Turkish Bank (UK) Limited'deki 2 Milyon GBP nominal değerdeki hisseler ile Türk Sigorta Ltd.'deki 3,950,448.- TL. nominal değerdeki hisselerin grup özkaynaklarındaki paylarından oluşmaktadır.

v) Grup Özkaynaklar Tablosu

	Cari Dönem	Önceki Dönem
Dönem başı ihtiyatlar	74,969,988	54,634,085
Kur farkı ve azınlık payı düzeltmesi	109,535	7,334,244
2016 yılı hareketleri		
Hissedarlara ait kar	6,498,939	6,771,440
Ödenen temettü	0	0
Konsolide ihtiyat	9,996	7,120,000
Değer artışları / (düşüşleri) - Net	(1,666,921)	2,611,817
Kapitalize edilen ihtiyatlar	(3,676,704)	(3,501,598)
Dönem sonu ihtiyatlar	76,244,833	74,969,988
Ödenmiş sermaye	77,211,336	73,534,074
Dönem sonu özkaynaklar toplamı	153,456,169	148,504,062

TÜRK BANKASI LİMİTED

II- BİLANÇOYA VE NAZIM HESAPLARA İLİŞKİN DİPNOT VE AÇIKLAMALAR (devam):

Tutarlar TL olarak gösterilmiştir.

iii) NAZIM HESAPLARA İLİŞKİN DİPNOT VE AÇIKLAMALAR:

(1) Bankanın, bilanço dışı yükümlülüklerinin özellikle yoğunlaştığı alanlar:

Bankamız döviz kur riski almadan döviz gelirlerini artırmak amacıyla Türkiye ve Avrupa Birliği ülkeleri bankaları ile kısa vadeli swap işlemleri yapmaktadır. Diğer gayrinakdi kredilerimizi ise banka müşterilerimizin KKTC, Türkiye ve Avrupa işlemleri için açılan teminat mektupları ve akreditifler oluşturmaktadır.

(2) a) Gayrinakdi Kredilerin Toplam Tutarı;

	Cari Dönem	Önceki Dönem
Nakit Kredi Teminine Yönelik Olarak Açılan Gayrinakdi Krediler		
Bir Yıl veya Daha Az Vadeli	0	0
Bir Yılda Daha Uzun Vadeli	0	0
Diğer Gayrinakdi Krediler	16,761,658	13,014,458
TOPLAM	16,761,658	13,014,458

b) Gayrinakdi Kredilere İlişkin Bilgiler;

	Cari Dönem		Önceki Dönem	
	TP	YP	TP	YP
Gayrinakdi Krediler				
Teminat Mektupları	4,601,299	5,844,159	4,309,084	3,461,974
Aval ve Kabul Kredileri	0	0	0	0
Akreditifler	0	6,316,200	0	5,243,400
Cirolar	0	0	0	0
Menkul Kıymet İhracında Satın Alma Garantilerimizden	0	0	0	0
Diğer Garanti ve Kefaletler	0	0	0	0
TOPLAM	4,601,299	12,160,359	4,309,084	8,705,374

(3) Taahhütlere İlişkin Bilgiler;

	Cari Dönem	Önceki Dönem
Cayılamaz Taahhütler	56,223,048	56,213,554
Cayılabilir Taahhütler	132,324,971	141,481,353
TOPLAM	188,548,019	197,694,907

(4) Döviz ve Faiz Haddi İle İlgili İşlemlere İlişkin Bilgiler;

	Cari Dönem	Önceki Dönem
Vadeli Döviz Alım-Satım İşlemleri	194,784,549	315,859,339
Para ve Faiz SWAP İşlemleri	0	0
Para ve Faiz Opsiyonları	0	0
Futures Para İşlemleri	0	0
Futures Faiz Alım-Satım İşlemleri	0	0
Diğer	0	0
TOPLAM	194,784,549	315,859,339

TÜRK BANKASI LİMİTED

III- KAR VE ZARAR CETVELİNE İLİŞKİN DİPNOT VE AÇIKLAMALAR:

Tutarlar TL olarak gösterilmiştir.

(1) a) İştirakler ve Bağlı Ortaklıklardan alınan faiz ve komisyon gelirlerine ilişkin bilgiler;

	Cari Dönem	Önceki Dönem
İştirak ve Bağlı Ortaklıklardan Alınan Faizler	0	5,749
İştirak ve Bağlı Ortaklıklardan Alınan Ücret ve Komisyonlar	6,442	2,067

b) İştirakler ve Bağlı Ortaklıklara verilen faiz ve komisyon giderlerine ilişkin bilgiler;

	Cari Dönem	Önceki Dönem
İştirak ve Bağlı Ortaklıklara Verilen Faizler	8,348	15,960
İştirak ve Bağlı Ortaklıklara Verilen Ücret Ve Komisyonlar	15,621	15,907

c) Ters Repo işlemlerinden alınan faizler; Ters Repo işlemi bulunmamaktadır.

	Cari Dönem		Önceki Dönem	
	TP	YP	TP	YP
Ters Repo İşlemlerinden Alınan Faizler	0	0	0	0

d) Repo işlemlerine verilen faiz tutarı;

	Cari Dönem		Önceki Dönem	
	TP	YP	TP	YP
Repo İşlemlerine Verilen Faizler	528,467	0	1,262,824	0

(2) Bankaların kredi ve diğer alacaklarına ilişkin karşılık giderleri;

	Cari Dönem	Önceki Dönem
Kredi ve Diğer Alacaklara İlişkin Özel Karşılıklar	1,517,434	1,333,377
Teminatsız	43,665	127,947
Diğer Gruplar	1,473,769	1,205,430
Genel Karşılık Giderleri	1,125,730	878,388
Menkul Değerler Değer Düşüklüğü Giderleri	0	0
Değer Düşüş Karşılığı Giderleri*	0	0
Diğer	66	47,490

* İştirakler, bağlı ortaklıklar ve vadeye kadar elde tutulacak menkul değerler değer düşüş karşılığı giderleri

TÜRK BANKASI LİMİTED

III- KAR VE ZARAR CETVELİNE İLİŞKİN DİPNOT VE AÇIKLAMALAR:

Tutarlar TL olarak gösterilmiştir.

(3) I, II, IV ve V no.lu banka gelir ve gider grubunda yer alan diğer kalemlerin, grup toplamının %10'unu aşan bir kalemi bulunmamaktadır.

(4) Belirtilmesine gerek duyulan diğer hususlara ilişkin dipnot/dipnotlar:

Vergi öncesi kar, krediler ve takipteki alacaklar karşılıkları, diğer provizyon ve karşılıklar, sabit kıymetler amortismanı ve aşağıdaki masraflar tenzil edildikten sonra gösterilmiştir:

Banka:	Cari Dönem	Önceki Dönem
Yönetim kurulu maaş ve toplantı ödenekleri	1,285,251	1,287,260
Bağımsız dış denetçi ücretleri	127,600	127,600

Grup:	Cari Dönem	Önceki Dönem
Yönetim kurulu maaş ve toplantı ödenekleri	2,594,263	2,731,484
Bağımsız dış denetçi ücretleri	542,212	498,020

TÜRK BANKASI LİMİTED

IV- ÖZKAYNAKLAR DEĞİŞİM TABLOSU

Tutarlar TL olarak gösterilmiştir.

ÖZKAYNAK KALEMLERİNDEKİ HAREKETLER

ÖNCEKİ DÖNEM

01/01/2015 Bakiyesi

Kar Dağıtımı:

- Temettüleri

- Özkaynaklara (Yedeklere) Aktarılan

Emisyon (Hisse Senedi İhraç) Primleri

Ödenmiş Sermaye Artışı:

- Nakden

- Yeniden Değerleme Artışlarından Aktarılan

- Diğer Hesaplardan Aktarılan

İştirakler, Bağlı Ortaklıklar (Mali Duran Varlıklar) ve Sabit Varlıklar

(Maddi Duran Varlıklar) Satış Karları

İştiraklerdeki Mali ve Maddi Duran Varlık Satış Karı Karşılığında

Edinilen Bedelsiz Hisse Senetleri

31/12/2015 Yılı Yeniden Değerleme Artışları (Net)

Menkul Değerler Değer Artışı Fonundaki Artış

Diğer

31/12/2015 Net Dönem Karı

31/12/2015 Bakiyesi

CARI DÖNEM

01/01/2016 Bakiyesi

Kar Dağıtımı:

- Temettüleri

- Özkaynaklara (Yedeklere) Aktarılan

Emisyon (Hisse Senedi İhraç) Primleri

Ödenmiş Sermaye Artışı:

- Nakden

- Yeniden Değerleme Artışlarından Aktarılan

- Diğer Hesaplardan Aktarılan

İştirakler, Bağlı Ortaklıklar (Mali Duran Varlıklar) ve Sabit Varlıklar

(Maddi Duran Varlıklar) Satış Karları

İştiraklerdeki Mali ve Maddi Duran Varlık Satış Karı Karşılığında

Edinilen Bedelsiz Hisse Senetleri

31/12/2016 Yılı Yeniden Değerleme Artışları (Net)

Menkul Değerler Değer Artışı Fonundaki Artış

Diğer

31/12/2016 Net Dönem Karı

31/12/2016 Bakiyesi

Ödenmiş Sermaye	Kanuni Yedek Akçeler	Hisse Senedi İhraç Primleri	Diğer Kanuni Yedek Akçeler	İhtiyari Yedek Akçeler	Banka Sabit Kıymet Yeniden Değerleme Fonu	İştirakler, Bağlı Ortaklıklar Sabit Kıymet Yeniden Değerleme Fonu	Menkul Değerler Değer Artışı Fonu	Geçmiş Yıllar Karları (Zararları)	Dönem Net Kar (Zararı)	Özkaynaklar Toplam
70,031,964.-	3,117,000.-	0.-	0.-	0.-	0.-	0.-	0.-	1,022,862.-	4,382,703.-	78,554,529.-
-	-	-	-	-	-	-	-	-	-	0.-
-	439,000.-	-	-	-	-	-	-	3,943,703.-	-4,382,703.-	0.-
-	-	-	-	-	-	-	-	-	-	0.-
512.-	-	-	-	-	-	-	-	-	-	512.-
-	-	-	-	-	-	-	-	-	-	0.-
3,501,598.-	-	-	-	-	-	-	-	-3,501,598.-	-	0.-
-	-	-	-	-	-	-	-	-	-	0.-
-	-	-	-	-	-	-	-	-	-	0.-
-	-	-	-	-	-	-	-	-	-	0.-
-	-	-	-	-	-	-	-	-	-	0.-
-	-	-	-	-	-	-	-	-	-	0.-
-	-	-	-	-	-	-	-	-	-	0.-
-	-	-	-	-	-	-	-	-	-	0.-
-	-	-	-	-	-	-	-	-	-	0.-
-	-	-	-	-	-	-	-	-	-	0.-
-	-	-	-	-	-	-	-	-	-	0.-
73,534,074.-	3,556,000.-	0.-	0.-	0.-	0.-	0.-	65,901,980.-	1,464,967.-	4,047,041.-	148,504,062.-
73,534,074.-	3,556,000.-	0.-	0.-	0.-	0.-	0.-	65,901,980.-	1,464,967.-	4,047,041.-	148,504,062.-
-	-	-	-	-	-	-	-	-	-	0.-
-	405,000.-	-	-	-	-	-	-	3,642,041.-	-4,047,041.-	0.-
-	-	-	-	-	-	-	-	-	-	0.-
-	-	-	-	-	-	-	-	-	-	0.-
558.-	-	-	-	-	-	-	-	-	-	558.-
-	-	-	-	-	-	-	-	-	-	0.-
3,676,704.-	-	-	-	-	-	-	-	-3,676,704.-	-	0.-
-	-	-	-	-	-	-	-	-	-	0.-
-	-	-	-	-	-	-	-	-	-	0.-
-	-	-	-	-	-	-	-	-	-	0.-
-	-	-	-	-	-	-	-	-	-	0.-
-	-	-	-	-	-	-	-	-	-	0.-
-	-	-	-	-	-	-	-	-	-	0.-
-	-	-	-	-	-	-	-	-	-	0.-
-	-	-	-	-	-	-	-	-	-	0.-
-	-	-	-	-	-	-	-	-	-	0.-
-	-	-	-	-	-	-	-	-	-	0.-
-	-	-	-	-	-	-	-	-	-	0.-
-	-	-	-	-	-	-	-	-	-	0.-
77,211,336.-	3,961,000.-	0.-	0.-	0.-	0.-	0.-	66,245,342.-	1,430,304.-	4,608,187.-	153,456,169.-

TÜRK BANKASI GRUBU

V- A)NAKİT AKIM TABLOSU

	CARİ DÖNEM	ÖNCEKİ DÖNEM
	TL	TL
	(31/12/2016)	(31/12/2015)
I- Bankacılık ve Ticari Operasyonlara (Ana Faaliyetlere) İlişkin Nakit Akımları		
Alınan Faizler ve Faiz Benzerleri	67,670,842	67,424,345
Ödenen Faizler ve Faiz Benzerleri	(29,731,514)	(28,497,304)
Alınan Temettüleri	0	0
Alınan Ücret ve Komisyonlar	13,261,335	13,730,507
Sigorta İşleri Geliri	1,491,046	1,299,549
Elde Edilen Diğer Gelirler	4,615,262	4,098,552
Daha Önce Defterden Silinmiş Olan Kredi ve Diğer Alacaklardan Tahsilat	0	0
Personele ve Hizmet Temin Edilenlere Yapılan Ödemeler	(48,368,378)	(42,477,820)
Ödenen Vergiler	(2,395,715)	(2,108,709)
Diğer	(3,237,675)	(2,509,930)
Operasyon(Ana Faaliyet) Konusu Aktifler ve Pasiflerdeki Değişim Öncesi Operasyon Karına İlişkin Nakit Akımı	3,305,203	10,959,190
Operasyon Konusu Aktifler ve Pasiflerdeki Değişim		
Operasyon Konusu Aktiflerdeki (Artış) / Azalış		
Menkul Değerler Cüzdanındaki Net (Artış) / Azalış	13,852,862	16,675,354
Bankalar ve Krediler Hesaplarındaki Net (Artış) / Azalış	(19,322,721)	(99,845,182)
Diğer Aktiflerdeki Net (Artış) / Azalış	230,015	(2,577,262)
Operasyon Konusu Pasiflerdeki Artış / (Azalış)		
Mevduattaki Net Artış / (Azalış)	263,294,404	130,645,293
Alınan Kredilerdeki Net Artış / (Azalış)	(21,489,169)	(1,809,730)
Diğer Pasiflerdeki Net Artış / (Azalış)	3,853,434	3,220,718
Bankacılık ve Ticari Operasyonlardan Kaynaklanan Net Nakit	243,724,028	57,268,381
II- Mali ve Sabit Yatırımlara İlişkin Nakit Akımları		
İktisap Edilen İştirakler	0	0
İktisap Edilen Menkul ve Gayrimenkuller	(1,381,907)	(3,349,495)
Elden Çıkarılan Menkul ve Gayrimenkuller	933	0
İktisap Edilen Maddi Olmayan Duran Varlıklar	(99,153)	(422,380)
İktisap Edilen Bağılı Menkul Değerler	(2,158,864)	0
Elden Çıkarılan Bağılı Menkul Değerler	0	12,254,610
Mali ve Sabit Yatırımlarda Kullanılan Net Nakit	(3,638,991)	8,482,735
III- Sermaye Finansmanı Faaliyetlerine İlişkin Nakit Akımları		
Çıkarılan Banka Sermaye Payları	524,524	498,426
Ödenen Temettüleri	0	0
Azınlık Hissedarlara Ödenen Bağılı Ortaklık Temettüsü	(524,252)	(497,857)
Sermaye Finansmanı Faaliyetlerine İlişkin Net Nakit	272	569
Döviz (Evalüasyon) Kurundaki Değişimin Nakit ve Nakit Benzeri Değerler Üzerindeki Etkisi	805,993	34,177,081
Nakit ve Nakde Eşdeğer Varlıklardaki Net Artış / (Azalış)	240,891,302	99,928,766
Dönem Başındaki Nakit ve Nakit Benzeri Değerler	333,794,760	233,865,994
Dönem Sonundaki Nakit ve Nakit Benzeri Değerler	574,686,062	333,794,760

TÜRK BANKASI LİMİTED

V- B)NAKİT AKIM TABLOSU

	CARİ DÖNEM	ÖNCEKİ DÖNEM
	TL	TL
	(31/12/2016)	(31/12/2015)
I- Bankacılık ve Ticari Operasyonlara (Ana Faaliyetlere) İlişkin Nakit Akımları		
Alınan Faizler ve Faiz Benzerleri	43,961,133	43,569,840
Ödenen Faizler ve Faiz Benzerleri	(22,786,219)	(22,489,323)
Alınan Temettümler	645,958	613,312
Alınan Ücret ve Komisyonlar	6,516,742	6,414,010
Elde Edilen Diğer Gelirler	1,053,193	1,196,016
Daha Önce Defterden Silinmiş Olan Kredi ve Diğer Alacaklardan Tahsilat	0	0
Personele ve Hizmet Temin Edilenlere Yapılan Ödemeler	(25,744,147)	(24,729,888)
Ödenen Vergiler	(1,246,971)	(864,842)
Tahsilat Konusu Diğer Kalemler	0	0
Ödeme Konusu Diğer Kalemler	0	0
Operasyon(Ana Faaliyet) Konusu Aktifler ve Pasiflerdeki Değişim Öncesi Operasyon Karına İlişkin Nakit Akımı	2,399,689	3,709,125
Operasyon Konusu Aktifler ve Pasiflerdeki Değişim		
Operasyon Konusu Aktiflerdeki (Artış) / Azalış		
Menkul Değerler Cüzdanındaki Net (Artış) / Azalış	6,713,846	10,461,084
Bankalar Hesaplarındaki Net (Artış) / Azalış	(62,064,977)	(47,394,940)
Kredilerdeki Net (Artış) / Azalış	4,607,737	(42,101,003)
Diğer Aktiflerdeki Net (Artış) / Azalış	(463,081)	(501,020)
Operasyon Konusu Pasiflerdeki Artış / (Azalış)		
Mevduattaki Net Artış / (Azalış)	116,852,203	88,336,824
Alınan Kredilerdeki Net Artış / (Azalış)	(21,489,169)	(1,809,730)
Çıkarılan Menkul Kıymetlerdeki Net Artış / (Azalış)	0	0
Diğer Pasiflerdeki Net Artış / (Azalış)	2,237,179	(519,762)
Bankacılık ve Ticari Operasyonlardan Kaynaklanan Net Nakit	48,793,427	10,180,578
II- Mali ve Sabit Yatırımlara İlişkin Nakit Akımları		
İktisap Edilen İştirakler ve Bağlı Ortaklıklar	(549,404)	(522,096)
Elden Çıkarılan İştirakler ve Bağlı Ortaklıklar	0	0
İktisap Edilen Menkul ve Gayri Menkuller	(781,629)	(1,289,844)
Elden Çıkarılan Menkul ve Gayri Menkuller	933	0
İktisap Edilen Bağlı Menkul Değerler	(2,158,864)	0
Elden Çıkarılan Bağlı Menkul Değerler	0	12,254,610
Diğer Nakit Girişleri	0	0
Diğer Nakit Çıkışları	0	0
Mali ve Sabit Yatırımlarda Kullanılan Net Nakit	(3,488,964)	10,442,670
III- Sermaye Finansmanı Faaliyetlerine İlişkin Nakit Akımları		
Temin Edilen Krediler ve Çıkarılan Menkul Kıymetler ile Sağlanan Nakit	0	0
Temin Edilen Krediler ve Çıkarılan Menkul Kıymetlerin Geri Ödemeleri	0	0
Çıkarılan Banka Sermaye Payları	558	512
Ödenen Temettümler	0	0
Diğer Nakit Girişleri	0	0
Diğer Nakit Çıkışları	0	0
Sermaye Finansmanı Faaliyetlerine İlişkin Net Nakit	558	512
Döviz (Evaluasyon) Kurundaki Değişimin Nakit ve Nakit Benzeri Üzerindeki Etkisi	609,295	2,420,688
Nakit ve Nakde Eşdeğer Varlıklardaki Net Artış / (Azalış)	45,914,316	23,044,448
Dönem Başındaki Nakit ve Nakit Benzeri Değerler	97,079,595	74,035,147
Dönem Sonundaki Nakit ve Nakit Benzeri Değerler	142,993,911	97,079,595

TÜRK BANKASI LİMİTED

VI- KAR DAĞITIM TABLOSU

	CARİ DÖNEM TL. 31/12/2016	ÖNCEKİ DÖNEM TL. 31/12/2015
A. DÖNEM KARININ DAĞITIMI		
1. DÖNEM KARI	5,985,814	5,121,023
2. ÖDENECEK VERGİ VE YASAL YÜKÜMLÜLÜKLER (-)	(1,377,627)	(1,073,982)
- Kurumlar Vergisi (Gelir Vergisi)	(544,993)	(417,866)
- Gelir Vergisi Kesintisi	(832,634)	(656,116)
-Geçmiş Yıl Vergi ve Yasal Yükümlülükleri	-	-
NET DÖNEM KARI	4,608,187	4,047,041
3. GEÇMİŞ DÖNEMLER ZARARI (-)	-	-
4. KANUNİ YEDEK AKÇE (-)	(461,000)	(405,000)
5. BANKADA BIRAKILMASI VE TASARRUFU ZORUNLU YASAL FONLAR (-)	-	-
DAĞITILABİLİR NET DÖNEM KARI	4,147,187	3,642,041
6. ORTAKLARA BİRİNCİ (I) TEMETTÜ (-)	-	-
- Adi Hisse Senedi Sahiplerine	-	-
- İmtiyazlı Hisse Senedi Sahiplerine	-	-
7. PERSONELE TEMETTÜ (-)	-	-
8. YÖNETİM KURULUNA TEMETTÜ (-)	-	-
9. ORTAKLARA İKİNCİ (II) TEMETTÜ (-)	-	-
- Adi Hisse Senedi Sahiplerine	-	-
- İmtiyazlı Hisse Senedi Sahiplerine	-	-
10. STATÜ YEDEKLERİ (-) (Ana sözleşme uyarınca ayrılması gerekenler)	-	-
11. OLAĞAN DIŞI YEDEKLER (DAĞITILMAMIŞ KARLAR)	1,430,304	1,464,967
12. DİĞER YEDEKLER (Genel Kurul kararıyla ayrılan)	-	-
13. ÖZEL FONLAR (Çeşitli mevzuat hükümlerine göre bünyede bırakılan fonlar)	-	-
B. YEDEKLERDEN DAĞITIM		
1. DAĞITILAN YEDEKLER	-	-
(Geçmiş yıllarda ayrılmış ve bu dönem dağıtılan yedekler)	-	-
2. ORTAKLARA PAY (-)	-	-
-Adi Hisse Senedi Sahiplerine ('A' ve 'B')	-	-
- İmtiyazlı Hisse Senedi Sahiplerine	-	-
3. PERSONELE PAY (-)	-	-
4. YÖNETİM KURULUNA PAY (-)	-	-
C. 2017 YILINA AKTARILAN KANUNİ YEDEK SONRASI KAR	5,577,491	5,107,008
D. HİSSE BAŞINA KAR		
1. 'A' HİSSE SENEDİ SAHİPLERİNE (TL, %)	0,006TL(%6)	0,006TL(%6)
2. 'B' HİSSE SENEDİ SAHİPLERİNE (TL, %)	0,06TL(%6)	0,06TL(%6)
E. HİSSE BAŞINA TEMETTÜ		
1. 'A' HİSSE SENEDİ SAHİPLERİNE (TL, %)	-	-
2. 'B' HİSSE SENEDİ SAHİPLERİNE (TL, %)	-	-

TÜRK BANKASI LTD.

ŞUBE	ADRES	TEL NO	FAX NO
Genel Müdürlük	92, Girne Cad. Lefkoşa e-mail: mdh@turkishbank.net www.turkishbank.net	(392) 600 33 33	(392) 227 94 47
Lefkoşa/Merkez Bireysel Şube	92, Girne Cad. Lefkoşa	(392) 600 33 33	(392) 229 15 53
Lefkoşa/Merkez Kurumsal Şube	92, Girne Cad. Lefkoşa	(392) 600 33 33	(392) 228 13 17
Lefkoşa/Köşklüçiftlik	Mehmet Akif Cad.Çığıır Apt.No2 Köşklüçiftlik, Lefkoşa	(392) 227 21 15 (392) 227 85 17	(392) 228 65 54
Lefkoşa/Kaymaklı	Kemal Aşık Caddesi No:66, K.Kaymaklı, Lefkoşa	(392) 227 73 80 (392) 228 38 14	(392) 228 56 95
Lefkoşa/Taşkinköy	Şehit Kemal Ünal Sok. No:104/A Taşkinköy, Lefkoşa	(392) 225 69 03 (392) 225 69 04	(392) 225 33 95
Lefkoşa/Çarşı	Uray Sok. Belediye Pazarı yanı, Lefkoşa	(392) 227 48 25 (392) 229 11 67	(392) 228 38 17
Lefkoşa/Önder	Bedrettin Demirel Cad. No:87/1 Önder Alışveriş Merkezi, Lefkoşa	(392) 228 08 30	(392) 227 05 10
Lefkoşa/Gönyeli	Atatürk Cad., No:104 Gönyeli, Lefkoşa	(392) 223 17 68 (392) 223 14 15	(392) 223 43 32
Lefkoşa/Ortaköy	Şht. Gzt. Hasan Tahsin Caddesi, 16/A Blok No:43, Ortaköy-Lefkoşa	(392) 227 04 39 (392) 227 11 76	(392) 227 47 98
Gazi Mağusa/Merkez	24, Limanyolu Gazi Mağusa	(392) 366 90 85 (392) 366 53 27	(392) 366 45 10
Gazi Mağusa/Salamis Yolu	Ayluka Mahallesi, İsmet İnönü Bulvarı, No:2-3, Salamis Yolu, Gazi Mağusa	(392) 365 53 67 (392) 365 58 99	(392) 365 53 69
Gazi Mağusa/Terminal	Gazi Mustafa Kemal Bulvarı, 28D, Dumlupınar, Gazi Mağusa	(392) 366 72 69 (392) 366 72 70	(392) 366 72 68
Girne/Merkez	Ziya Rızıkı Cad., Poltan Palas Apt.8-9-10 Girne	(392) 815 13 60 (392) 815 13 62 (392) 815 77 22	(392) 815 13 63
Girne/Çarşı	Ramadan Cemil Meydanı No:1, Girne	(392) 815 21 01 (392) 815 38 12	(392) 815 28 50
Girne/Karaoğlanoğlu	Karaoğlanoğlu Cad., Karaoğlanoğlu, Girne	(392) 822 40 30 (392) 822 40 32	(392) 822 40 31
Girne/Karakum	Hız. Ömer Cad. Ozanköy Kavşağı Ozanköy, Girne	(392) 815 44 85 (392) 815 47 13	(392) 815 59 43
Girne/Alsancak	206 Karaoğlanoğlu Caddesi Enginlerli Dükkanları No.6-7, Alsancak, Girne	(392) 821 33 98 (392) 821 33 99	(392) 821 89 02
Güzelyurt	Ecevit Cad., Piyale Paşa Mah. No.3-4, Güzelyurt	(392) 714 21 98 (392) 714 42 14	(392) 714 54 54
Gemikonağı	Ecevit Cad., No:42, Gemikonağı	(392) 727 73 52 (392) 727 78 58	(392) 727 83 25
Lefke	Fadıl Nekibzade Cad., No.3 Lefke	(392) 728 75 45 (392) 728 80 52	(392) 728 82 51

TURKISH BANK (UK) LTD.

ŞUBE	ADRES	TEL NO	FAX NO
Main	84-86 Borough High Str. London SE1 1LN SWIFT CODE: TUBA GB 2L.	(44-20)7403 5656	(44-20)7407 7406
Harringay	577-579 Green Lanes, Harringay London N8 0RG	(44-20)8348 9600	(44-20)8348 6375
Palmers Green	391 Green Lanes, London N13 4JG	(44-20)8447 6870	(44-20)8920 6830
Edmonton	Unit 2A, 92-94 Fore St., Edmonton, N18 2XA	(44-20)8887 8080	(44-20)8807 0701
Dalston	121 Kingsland High Str. Dalston London E8 2PB	(44-20)7923 3339	(44-20)7923 3454
Lewisham	83 Lewisham High Street London SE13 5JX	(44-20)8852 3089	(44-20)8297 3171
Relationship Banking, Mayfair	41-43 Brook Street, Mayfair, London W1K 4HJ	(44-20)7403 5656	(44-20)7499 3382

TÜRK SİGORTA LTD.

ŞUBE	ADRES	TEL NO	FAX NO
Merkez	182, Girne Cad. Lefkoşa	(392) 600 34 01	(392) 227 90 01

Off Site ATM'lerimiz

Çatalköy Off Site ATM GİRNE

Beşparmaklar Caddesi
Düzkaya Nihat Bağcıer Stadı Arkası
Çatalköy

Esentepe Off Site ATM GİRNE

Batıbeniz Petrol İstasyonu
İstiklal Caddesi
Esentepe

Lapta Off Site ATM GİRNE

Mareşal Fevzi Çakmak Caddesi
No:217
Lapta

Alsancak Off Site ATM GİRNE

Atakara Market
Ankara Caddesi
Alsancak

İskele Boğaz Off Site ATM İSKELE

Atatürk Caddesi
Boğaz-İskele