

# CREDITWEST BANK LTD

## 2015 YILI MALİ RAPORU

### İÇİNDEKİLER

	SAYFA
BAĞIMSIZ DENETÇİ RAPORU	i
YÖNETİM KURULU'NUN MALİ TABLOLARLA İLGİLİ SORUMLULUKLARI	ii
YÖNETİM KURULU ÜYELERİ / ÜST DÜZEY YÖNETİM LİSTESİ	iii
EK. 1 BİLANÇO	1-2
EK. 2 KÂR / ZARAR	3
EK. 3 DİPNOT VE AÇIKLAMALAR	4-26
I.    Banka ve Mali Bünye ile İlgili Genel Dipnot ve Açıklamalar	4-10
II.   Bilanço ve Nazım Hesaplara İlişkin Dipnot ve Açıklamalar	11-25
i-   Aktif kalemlere ilişkin dipnot ve açıklamalar	11-17
ii-  Pasif kalemlere ilişkin dipnot ve açıklamalar	18-24
iii- Nazım hesaplara ilişkin dipnot ve açıklamalar	25
III.  Kâr ve Zarar Cetveline ilişkin Dipnot ve Açıklamalar	26
EK. 4 EK MALİ TABLOLAR	27-29
i-   Özkaynaklar Değişim tablosu	27
ii-  Nakit Akım Tablosu	28
iii- Kâr Dağıtım Tablosu	29
EK. 5 DİĞER AÇIKLAMALAR	30-32
i.   Vergi Matrahı	30
ii.  Kira Giderleri	31
iii. Faiz Dışı Giderler	32

## CREDITWEST BANK LTD.'İN 2015 HESAP DÖNEMİNE AİT BAĞIMSIZ DENETİM RAPORU

Hesaplara ilave notlarda belirtilen muhasebe ilkelerine ve mal oluş bedeli esasına göre hazırlanan mali tabloları denetledik. Sayfa ii'de belirtildiği gibi mali tabloların hazırlanışından Banka Yönetim Kurulu sorumludur. Bizim sorumluluğumuz, yaptığımız denetimi esas alarak bağımsız bir kanaate varmak ve söz konusu hesaplarla ilgili vardığımız kanaat hakkında bir görüş bildirmektir.

### Kanaatimizin Dayanağı

Sorumluluğumuz, yaptığımız bağımsız denetime dayanarak finansal tablolar hakkında görüş bildirmektir. Denetimimiz, K.K.T.C. Merkez Bankası, 39/2001 sayılı Bankalar Yasası'nın 34(3)'üncü maddesinin kendisine verdiği yetkiye dayanarak "Bankalarda Bağımsız Denetim Yapacak Kuruluşlara İlişkin Esaslar Hakkında Tebliğ" ve genel kabul görmüş denetim standartları'na uygun olarak yapılmıştır. Bu standartlar, etik ilkelerine uyulmasını ve denetimin, finansal tablolarda önemli bir hata bulunmadığı hususunda makul bir güvence sağlamak üzere planlanarak yürütülmesini gerektirmektedir.

Denetim çalışmalarımız, finansal tablolardaki tutarlar ve açıklamalarla ilgili destekleyici kanıt toplamak amacıyla, denetim tekniklerinin kullanılmasını içermektedir. Denetim tekniklerinin seçimi, finansal tabloların, hata veya hileden kaynaklanıp kaynaklanmadığı hususu da dahil olmak üzere, önemli ölçüde yanlış düzenleme içerip içermediğine dair risk değerlendirmesini de kapsayacak şekilde, denetçinin kanaatine göre yapılır. Bu risk değerlendirmesinde, işletmenin finansal tabloların hazırlanması ve doğru sunumu ile ilgili iç kontrol sistemi göz önünde bulundurulmakla beraber amaç iç kontrol sisteminin etkinliği hakkında görüş vermek değil, mevcut koşulların gerektirdiği denetim tekniklerini geliştirmektir. Denetim, aynı zamanda işletme yönetimi tarafından uygulanan muhasebe politikalarının uygunluğu ve yapılan muhasebe tahminlerinin makullüğünün yanında finansal tabloların genel sunuş şeklinin değerlendirilmesini de içermektedir. Elde ettiğimiz denetim kanıtlarının, görüşümüzün oluşturulmasına yeterli ve uygun bir dayanak oluşturduğu kanaatindeyiz.

### Bankalarda Bağımsız Denetim Yapacak Kuruluşlara İlişkin Esaslar Hakkında Tebliğ Gereğince Bağımsız Denetim Raporu

Görüşümüze göre, 31.12.2015 tarihi itibarıyla düzenlenmiş bilanço ve kar ve zarar tablosu 39/2001 sayılı Bankalar Yasası'nın 34(3)'üncü maddesi hükümlerine göre, örnekleme yöntemiyle, incelenmiş ve anılan Yasanın 29(3)'üncü maddesi hükmüne dayanılarak belirtilen tek düzen hesap planı, tektip

bilanço ve kar ve zarar cetveli ve dipnotları ile bunların uygulanmasına ilişkin izahname ile muhasebe ve değerlendirme esaslarına, dipnot 1(14)'de izah edildiği gibi ve aynı Yasanın 30'uncu maddesi hükmüne ve banka kayıtlarına uygun bulunmuştur. Yapılan denetimlerde 39/2001 Sayılı Bankalar Yasasının 15(3) maddesi altında düzenlenen "Bankalarda İç Denetim, Risk Yönetimi, İç Kontrol ve Yönetim Sistemleri Tebliğinde belirtilen usul ve esaslara uyulduğu görülmüş, efektif bir risk yönetim sisteminin çalıştığı gözlemlenmiştir. Bankanın yeterli derecede finansal ve operasyonel bilgiyi tutarlı ve zamanında sağlayabilen ve değişken risk profilini değerlendirmeye olanak veren güvenilir iç kontrol ve risk kontrol sistemi mevcuttur.

### Şirketler Yasası Fası 113, Gereğince Kanaat

En iyi bilgi ve inancımıza göre denetim maksatları bakımından gerekli olan tüm bilgi ve izahatı aldık. Kanaatimizce, denetlediğimiz kayıtlardan tespit ettiğimiz kadarıyla Banka, mevzuata uygun olarak muhasebe kayıtlarını tutmuştur. Denetim konusu mali tablolar banka tarafından tutulan muhasebe kayıtları ile mutabıktır.

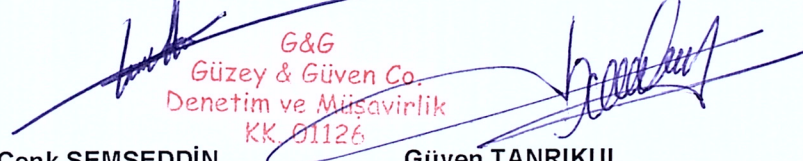
Kanaatimizce ve edindiğimiz en iyi bilgi ve bize verilen izahata ve hesaplara ilave notlarda belirtilen, muhasebe ilkelerine göre hazırlanan mali rapor ve tablolar, bankanın 31 Aralık, 2015 tarihindeki mali durumunu ve 2015 yılı karını gerçek ve doğru bir şekilde göstermekte ve Şirketler Kanunu Bölüm 113 tahtında gerekli bilgiyi içermektedir.

Tarih : 18/03/2016

### Güzey & Güven Co.

Sorumlu Ortak

Ortak

  
G&G  
Güzey & Güven Co.  
Denetim ve Müşavirlik  
KK 01126

Cenk ŞEMSEDDİN

Güven TANRIKUL

K.K.T.C. Merkez Bankasından Yetkili Bağımsız Denetçiler

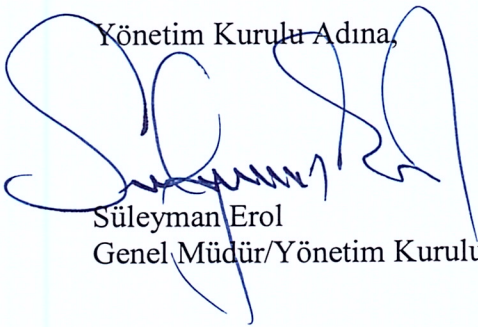
**YÖNETİM KURULU'NUN MALİ TABLOLARLA İLGİLİ  
SORUMLULUKLARI**


Bankalar Yasası gereğince, Yönetim Kurulu; Banka Hesaplarının, yıllık bilanço ve kar ve zarar cetvelinin Merkez Bankası tarafından hazırlanan tek düzen hesap planı, tek tip bilanço, kar ve zarar cetveli ile Dipnotları, muhasebe ve değerlendirme esasları ile bunların uygulama ve düzenleme esaslarına ilişkin izahnameye uygun olarak tutulması ve düzenlenmesinden sorumludur.

Şirketler Yasası, Direktörlerin mali yıl sonu itibarıyla, Banka'nın gerçek ve doğru bir şekilde mali durumunu gösteren bilanço ve kar zarar hesabını hazırlamalarını öngörmektedir.

Direktörler, Şirket'in mali durumunu, herhangi bir zamanda, gerçek ve makul bir şekilde gösterecek ve mali tabloların Şirketler Yasası (Fasıl 113)'e uygun olduğunun temininde kendilerine yardımcı olacak uygun muhasebe kayıtlarını tutmak zorundadırlar. Direktörler ayrıca, Şirketin aktiflerinin korunması ve dolayısıyla hile ve sair usulsüzlüklerin önlenmesi ve ortaya çıkarılması için makul her türlü tedbirin alınmasından da sorumludurlar.

Yönetim Kurulu Adına,

  
Süleyman Erol  
Genel Müdür/Yönetim Kurulu Üyesi



Nusret Altınbaş  
Direktör / Yönetim Kurulu Başkanı

**CREDITWEST BANK LTD.**  
Genel Müdürlük

18.03.2016

# CREDITWEST BANK LTD.

## YÖNETİM KURULU ÜYELERİ

Nusret Altınbaş	Başkan
Sofu Altınbaş	Başkan Vekili
Cengiz Biçer	Başkan Vekili
Cemal Ufuk Karakaya	İç Sistemlerden Sorumlu Üye
Süleyman Erol	Üye / Genel Müdür
Aliye Altınbaş	Üye / Sekreter
Zafer Özcan	Üye

## ÜST YÖNETİM

Süleyman Erol	Genel Müdür
Syed Muhammad Mazher Zaheer	Genel Müdür Yardımcısı
Şahin Pekel	Genel Müdür Yardımcısı
Doğan Akay	Genel Müdür Yardımcısı

18 Mart 2016

**CREDITWEST BANK LTD.**

**YİRMİ İKİNCİ HİSSEDARLAR OLAĞAN  
GENEL KURUL TOPLANTI TUTANAĞI**

1. Divan Başkanlığı'na Nusret Altınbaş'ın, katipliğe Sofu Altınbaş'ın seçilmesine,
2. Bağımsız Denetimden geçmiş 2015 yılı Mali Raporu ile 2015 Yılı Bilanço ve Gelir tablolarının müzakere edilerek kabul edilmesine,
3. 31 Aralık 2015 yılı dönem net karı olan 21.551.331,60.-TL (Yirmi Bir Milyon Beş Yüz Elli Bir Bin Üç Yüz Otuz Bir Türk Lirası Altmış Kuruş)'tan Kanuni İhtiyat olan 2.155.133,16.-TL (iki Milyon Yüz Elli Beş Bin Yüz Otuz Üç Türk Lirası On Altı Kuruş)'un tenzilinden sonra kalan 19.396.198,44 TL ( On Dokuz Milyon Üç Yüz Doksan Altı Bin Yüz Doksan Sekiz Türk Lirası Kırk Dört Kuruş)'un, 2.779.396,04-TL (iki Milyon Yedi Yüz Yetmiş Dokuz Bin Üç Yüz Doksan Altı Türk Lirası Dört Kuruş)'un Hissedarlara temettü olarak dağıtılması, temettü dağıtıldıktan sonra, kalan 16.616.802,40-TL (On Altı Milyon Altı Yüz On Altı Bin Sekiz Yüz İki Türk Lirası Kırk Kuruş)'un İhtiyari Yedek Akçeye ayrılması,
4. İç Sistemler Birimi tarafından yılda iki kez hazırlanarak, İç Sistemlerden Sorumlu Yönetim Kurulu Üyesi Cemal Ufuk Karakaya tarafından Yönetim Kuruluna sunulan İç Denetim, Risk Yönetimi, İç Kontrol ve Yönetim Sistemleri Raporlarının (Birinci ve ikinci dönem) müzakere edilerek kabul edilmesine,
5. Banka Yönetim Kurulu Üyelerinin 2015 yılı faaliyetlerinden dolayı ibra edilmelerine, görev süreleri dolan Yönetim Kurulu üyeleri Sn. Sofu Altınbaş ve Sn. Aliye Altınbaş'ın yerlerine başka aday olmadığından Yönetim Kurulu Üyeliklerine yeniden seçilmelerine,
6. Denetçimiz Güzey & Güven Co. 'nun denetçilik görevlerinin Merkez Bankası'nın Madde 34 (3) altında yayınladığı tebliğe göre yapılmış olan 2015-2016 ve 2017 yıllarını kapsayan 3 yıllık sözleşmenin devamı ile tayin edilmesi, ücret ve tahsisat tesbiti için de Yönetim Kurulu'nun yetkili kılınmasına

oy birliği / oy çokluğu ile karar verilmiştir.

Sofu Altınbaş  
.....  
Hüseyin Altınbaş  
.....  
Serdar Altınbaş  
.....  
Tuğçe Altınbaş  
.....

Ali Altınbaş  
.....  
Nusret Altınbaş  
.....  
Orkun Altınbaş  
.....  
Sedef Altınbaş  
.....

İnan Altınbaş  
.....  
Aliye Altınbaş  
.....  
Fatma S. Altınbaş  
.....

CREDITWEST BANK LTD.  
KARŞILAŞTIRMALI BİLANÇOSU

AKTİFLER	Dipnot	CARİ DÖNEM (31/12/2015)			ÖNCEKİ DÖNEM (31/12/2014)		
		TP	YP	TOPLAM	TP	YP	TOPLAM
I - NAKİT DEĞERLER		6.450.458	6.668.075	13.118.533	3.961.986	3.114.857	7.076.843
A. Kasa		6.450.458	0	6.450.458	3.961.986	0	3.961.986
B. Efektif Deposu		0	6.668.075	6.668.075	0	3.114.857	3.114.857
C. Diğer		0	0	0	0	0	0
II - BANKALAR	(1)	176.898.162	169.811.459	346.709.621	197.344.884	104.139.375	301.484.259
A. K.K.T.C.Merkez Bankası		24.195.526	129.805.695	154.001.221	59.188.292	53.227.055	112.415.347
B. Diğer Bankalar		152.702.636	40.005.764	192.708.400	138.156.592	50.912.320	189.068.912
1) Yurtiçi Bankalar		20.186	9.938.826	9.959.012	82.261	12.927	95.188
2) Yurtdışı Bankalar		152.682.390	30.066.938	182.749.328	138.073.082	50.899.393	188.972.475
3) Ters Repo İşlemlerinden Alacaklar		60	0	60	1.249	0	1.249
III - MENKUL DEĞERLER CÜZDANI [ Net ]	(2)	104.564.500	12.930.000	117.494.500	70.865.931	36.200.000	107.065.931
A. Devlet İç Borçlanma Senetleri		0	0	0	0	0	0
B. Diğer Borçlanma Senetleri		0	0	0	0	0	0
C. Hisse Senetleri		0	0	0	0	0	0
D. Diğer Menkul Değerler		104.564.500	12.930.000	117.494.500	70.865.931	36.200.000	107.065.931
IV - KREDİLER	(3)	472.975.589	643.788.950	1.116.764.539	439.534.621	418.304.009	857.838.630
A. Kısa Vadeli		192.671.221	277.424.828	470.096.049	155.603.883	145.222.655	300.826.538
B. Orta ve Uzun Vadeli		280.304.368	366.364.122	646.668.490	283.930.738	273.081.354	557.012.092
V - TAKİPTEKİ ALACAKLAR [ Net ]	(4)	15.007.359	0	15.007.359	9.621.582	6.449.502	16.071.084
A. Tahsil İmkânı Sınırlı Krediler ve Diğer Alacaklar [ Net ]		6.253.363	0	6.253.363	2.455.896	746.433	3.202.329
1) Brüt Alacak Bakiyesi		7.576.466	2.608.630	10.185.096	2.732.282	783.664	3.515.946
2) Ayrılan Özel Karşılık ( - )		-1.323.103	-2.608.630	-3.931.733	-276.386	-37.231	-3.13.617
B. Tahsili Şüpheli Krediler ve Diğer Alacaklar [ Net ]		4.509.830	0	4.509.830	2.141.598	2.223.161	4.364.759
1) Brüt Alacak Bakiyesi		6.560.670	3.573.906	10.134.576	3.027.640	2.836.459	5.864.099
2) Ayrılan Özel Karşılık ( - )		-2.050.840	-3.573.906	-5.624.746	-886.042	-613.298	-1.499.340
C. Zarar Niteliğindeki Krediler ve Diğer Alacaklar [ Net ]		4.244.166	0	4.244.166	5.024.088	3.479.908	8.503.996
1) Brüt Alacak Bakiyesi		19.826.311	20.615.790	40.442.101	20.427.242	19.309.083	39.736.325
2) Ayrılan Karşılık ( - )		-15.582.145	-20.615.790	-36.197.935	-15.403.154	-15.829.175	-31.232.329
VI - FAİZ VE GELİR TAHAKKUK VE REESKONTLARI		6.009.148	6.669.336	12.678.484	4.593.591	1.673.985	6.267.576
A. Kredilerin		3.026.525	6.638.005	9.664.530	2.250.418	1.558.204	3.808.622
B. Menkul Değerlerin		1.877.101	28.374	1.905.475	1.585.831	98.042	1.683.873
C. Diğer		1.105.522	2.957	1.108.479	757.342	17.739	775.081
VII - FİNANSAL KİRALAMA ALACAKLARI [ Net ] *		0	0	0	0	0	0
A. Finansal Kiralama Alacakları		0	0	0	0	0	0
B. Kazanılmamış Gelirler ( - )		0	0	0	0	0	0
VIII - MEVDUAT YASAL KARŞILIKLARI		53.701.475	60.535.086	114.236.561	49.924.092	40.524.035	90.448.127
IX - MUHTELİF ALACAKLAR	(5)	6.533.161	554.842	7.088.003	4.500.746	29.322	4.530.068
X - İŞTİRAKLER [ Net ]	(6)	4.243.750	0	4.243.750	200.000	0	200.000
A. Mali İştirakler		4.243.750	0	4.243.750	200.000	0	200.000
B. Mali Olmayan İştirakler		0	0	0	0	0	0
XI - BAĞLI ORTAKLIKLAR [ Net ]	(6)	1.458.670	0	1.458.670	1.458.670	0	1.458.670
A. Mali Ortaklıklar		1.458.670	0	1.458.670	1.458.670	0	1.458.670
B. Mali Olmayan Ortaklıklar		0	0	0	0	0	0
XII - BAĞLI MENKUL KIYMETLER [ Net ]	(7)	304.250	0	304.250	304.250	0	304.250
A. Hisse Senetleri		304.250	0	304.250	304.250	0	304.250
B. Diğer Menkul Kıymetler		0	0	0	0	0	0
XIII - SABİT KIYMETLER [ Net ]	(8)	11.272.126	0	11.272.126	9.996.026	0	9.996.026
A. Defter Değeri		24.638.688	0	24.638.688	20.586.545	0	20.586.545
B. Birikmiş Amortismanlar ( - )		-13.366.562	0	-13.366.562	-10.590.519	0	-10.590.519
XIV - DİĞER AKTİFLER	(9)	2.293.506	430.522	2.724.028	1.698.894	183.724	1.882.618
TOPLAM AKTİFLER	(19)	861.712.154	901.388.270	1.763.100.424	794.005.273	610.618.809	1.404.624.082

(\*) Yasa ile yetkilendirilen bankalar tarafından kullanılır.

GENEL MÜDÜR SÜLEYMAN EROL  
DİREKTÖR NUSRET ALTINBAŞ  
SEKRETER ALİYE ALTINBAŞ

G&G  
GÜZEY & GÜVEN ÇO.  
DENETİM VE MÜŞAVİRLİK  
KK. 01126

Güzey & Güven Co.  
Denetim ve Müşavirlik  
KK. 01126

PASİFLER	Dipnot	CARİ DÖNEM (31/12/2015)			ÖNCEKİ DÖNEM (31/12/2014)		
		TP	YP	TOPLAM	TP	YP	TOPLAM
I - MEVDUAT	(10)	655.745.467	882.643.284	1.538.388.751	635.227.946	580.827.398	1.216.055.344
A. Tasarruf Mevduatı		567.508.405	633.489.618	1.200.998.023	550.761.237	447.901.775	998.663.012
B. Resmî Kuruluşlar Mevduatı		20.722.085	3.249.506	23.971.591	12.254.936	0	12.254.936
C. Ticari Kuruluşlar Mevduatı		53.515.583	139.678.691	193.194.274	66.493.055	84.516.275	151.009.330
D. Diğer Kuruluşlar Mevduatı		924.242	252.248	1.176.490	688.807	185.530	874.337
E. Bankalar Mevduatı		13.075.152	105.235.268	118.310.420	5.029.911	48.180.951	53.210.862
F. Altın Depo Hesapları		0	737.953	737.953	0	42.867	42.867
II - REPO İŞLEMLERİNDEN SAĞLANAN FONLARI	(11)	4.232.404	0	4.232.404	0	0	0
III - ALINAN KREDİLER	(12)	30.000.000	3.170.000	33.170.000	10.000.000	17.246.000	27.246.000
A. K.K.T.C.Merkez Bankası Kredileri		30.000.000	0	30.000.000	10.000.000	17.246.000	27.246.000
B. Alınan Diğer Krediler		0	3.170.000	3.170.000	0	0	0
1) Yurtiçi banka ve kuruluşlardan		0	0	0	0	0	0
2) Yurtdışı banka, kuruluş ve fonlardan		0	3.170.000	3.170.000	0	0	0
3) Sermaye Benzeri Krediler		0	0	0	0	0	0
IV - FONLAR	(13)	0	0	0	0	0	0
V - ÇIKARILAN MENKUL KIYMETLER [ Net ]	(14)	0	0	0	0	0	0
A. Bonolar		0	0	0	0	0	0
B. Varlığa Dayalı Menkul Kıymetler		0	0	0	0	0	0
C. Tahviller		0	0	0	0	0	0
VI - FAİZ VE GİDER REESKONTLARI		7.500.725	5.939.184	13.439.909	7.069.194	3.499.792	10.568.986
A. Mevduatın		7.232.111	5.938.880	13.170.991	6.958.905	3.495.096	10.454.001
B. Alınan Kredilerin		126.493	304	126.797	2.397	4.696	7.093
C. Diğer		142.121	0	142.121	107.892	0	107.892
VII - FİNANSAL KİRALAMA BORÇLARI [ Net ]		0	0	0	0	0	0
A. Finansal Kiralama Borçları		0	0	0	0	0	0
B. Ertelemiş Finansal Kiralama Giderleri (-)		0	0	0	0	0	0
VIII - ÖDENECEK VERGİ, RESİM, HARÇ VE PRİMLER		2.357.985	216.629	2.574.614	1.977.273	177.404	2.154.677
IX - İHTALAT TRANSFER EMİRLERİ		0	0	0	0	0	0
X - MUHTELİF BORÇLAR	(15)	22.514.873	1.397.879	23.912.752	22.560.370	1.200.828	23.761.198
XI - KARŞILIKLAR		12.561.166	5.644.968	18.206.134	11.404.609	4.076.900	15.481.509
A. Kıdem Tazminatı Karşılığı		0	0	0	0	0	0
B. Genel Kredi Karşılıkları		6.080.341	5.644.968	11.725.309	5.350.824	4.076.900	9.427.724
C. Vergi Karşılığı		6.480.825	0	6.480.825	6.053.785	0	6.053.785
D. Diğer Karşılıklar		0	0	0	0	0	0
XII - DİĞER PASİFLER	(16)	4.910.260	3.087.746	7.998.006	3.302.216	4.771.874	8.074.090
XIII - ÖZKAYNAKLAR	(17)	99.626.523	0	99.626.523	78.829.868	0	78.829.868
A. Ödenmiş Sermaye		9.123.322	0	9.123.322	9.123.322	0	9.123.322
1) Nominal Sermaye		9.123.322	0	9.123.322	9.123.322	0	9.123.322
2) Ödenmemiş Sermaye (-)		0	0	0	0	0	0
B. Kanuni Yedek Akçeler		11.571.616	0	11.571.616	9.326.375	0	9.326.375
1) Kanuni Yedek Akçeler		11.571.616	0	11.571.616	9.326.375	0	9.326.375
2) Emisyon(Hisse Senedi İhraç)Primleri		0	0	0	0	0	0
3) Diğer Kanuni Yedek Akçeler		0	0	0	0	0	0
C. İhtiyari Yedek Akçeler		78.773.188	0	78.773.188	60.241.774	0	60.241.774
D. Yeniden Değerleme Fonları		158.397	0	158.397	138.397	0	138.397
E. Değerleme Farkları	(18)	0	0	0	0	0	0
F. Zarar		0	0	0	0	0	0
1) Dönem Zararı		0	0	0	0	0	0
2) Geçmiş Yıl Zararları		0	0	0	0	0	0
XIV - KÂR		21.551.331	0	21.551.331	22.452.410	0	22.452.410
A. Dönem Kârı		21.551.331	0	21.551.331	22.452.410	0	22.452.410
B. Geçmiş Yıl Kârları		0	0	0	0	0	0
TOPLAM PASİFLER	(19)	861.000.734	902.099.690	1.763.100.424	792.823.886	611.800.196	1.404.624.082
BİLANÇO DIŞI YÜKÜMLÜLÜKLER	(1)						
I - GARANTİ VE KEFALETLER	(2)	20.828.669	42.564.180	63.392.849	16.481.613	31.193.481	47.675.094
II - TAAHHÜTLER	(3)	75.346.886	0	75.346.886	123.818.885	0	123.818.885
III - DÖVİZ VE FAİZ HADDİ İLE İLGİLİ İŞLEMLER	(4)	11.036.037	11.385.292	22.421.329	13.116.518	16.599.618	29.716.136
IV - EMANET VE REHİNLİ KIYMETLER		130.168.954	1.311.802.724	1.441.971.675	77.599.560	867.767.809	945.367.369
TOPLAM		237.380.543	1.365.752.196	1.603.132.739	231.016.576	915.560.908	1.146.577.484

GENEL MÜDÜR

SÜLEYMAN EROL

DİREKTÖR

NUSRET ALTINBAŞ

SEKRETER / DİREKTÖR ALİYE ALTINBAŞ

G&amp;G

GÜZEY &amp; GÜVEN CO.

DENETİM VE MÜŞAVİRLİK

KK. 01126

Güzey & Güven Co.  
Denetim ve Müşavirlik  
KK. 01126



**CREDITWEST BANK LTD.**  
**KARŞILAŞTIRMALI KÂR VE ZARAR CETVELİ**

	Dipnot	CARİ DÖNEM (31/12/2015)	ÖNCEKİ DÖNEM (31/12/2014)
<b>I - FAİZ GELİRLERİ</b>	(1)	<b>143.686.985</b>	<b>115.511.144</b>
A. Kredilerden Alınan Faizler		117.784.485	97.661.487
1) TP Kredilerden Alınan Faizler		70.916.953	67.668.660
a - Kısa Vadeli Kredilerden		28.161.954	21.424.114
b - Orta ve Uzun Vadeli Kredilerden		42.754.999	46.244.546
2) YP Kredilerden Alınan Faizler		45.672.545	28.538.291
a - Kısa Vadeli Kredilerden		15.569.638	9.860.913
b - Orta ve Uzun Vadeli Kredilerden		30.102.907	18.677.378
3) Takipteki Alacaklardan Alınan Faizler		1.194.987	1.454.536
B. Mevduat Munzam Karşılıklarından Alınan Faizler		1.838.185	1.727.257
C. Bankalardan Alınan Faizler		17.190.437	12.930.206
1) K.K.T.C.Merkez Bankasından		1.541.434	2.204.474
2) Yurtiçi Bankalardan		0	2
3) Yurtdışı Bankalardan		15.649.003	10.724.298
4) Ters Repo İşlemlerinden Alınan Faizler		0	1.432
D. Menkul Değerler Cüzdanından Alınan Faizler		6.866.142	3.171.861
1) Kalkınma Bankası Tahvillerinden		1.557.488	1.099.323
2) Diğer Menkul Kıymetlerden		5.308.654	2.072.538
E. Diğer Faiz Gelirleri	(3)	7.736	20.333
<b>II - FAİZ GİDERLERİ</b>	(1)	<b>86.001.257</b>	<b>73.139.607</b>
A. Mevduata Verilen Faizler		59.004.229	53.376.295
1) Tasarruf Mevduatına		55.193.400	50.422.792
2) Resmi Kuruluşlar Mevduatına		1.783.052	969.259
3) Ticari Kuruluşlar Mevduatına		1.813.231	1.469.226
4) Diğer Kuruluşlar Mevduatına		59.345	51.326
5) Bankalar Mevduatına		155.201	463.692
B. Döviz Mevduata Verilen Faizler		26.384.678	19.541.494
1) Tasarruf Mevduatına		20.753.872	16.525.214
2) Resmi Kuruluşlar Mevduatına		51.825	7.367
3) Ticari Kuruluşlar Mevduatına		2.484.860	1.474.741
4) Diğer Kuruluşlar Mevduatına		3.230	2.731
5) Bankalar Mevduatına		3.090.891	1.531.441
6) Altın Depo Hesaplarına		0	0
C. Repo İşlemlerine Verilen Faizler		1.305	19.769
D. Kullanılan Kredilere Verilen Faizler		611.045	202.049
1) K.K.T.C.Merkez Bankasına		610.741	176.497
2) Yurtiçi Bankalara		0	0
3) Yurtdışı Bankalara		304	25.552
4) Diğer Kuruluşlara		0	0
E. Çıkarılan Menkul Kıymetlere Verilen Faizler		0	0
F. Diğer Faiz Giderleri	(3)	0	0
<b>III - NET FAİZ GELİRİ [ I - II ]</b>		<b>57.685.728</b>	<b>42.371.537</b>
<b>IV - FAİZ DIŞI GELİRLER</b>	(1)	<b>45.947.076</b>	<b>40.857.592</b>
A. Alınan Ücret ve Komisyonlar		16.583.019	16.631.517
1) Nakdi Kredilerden		15.903.616	15.988.848
2) Gayri Nakdi Kredilerden		679.403	642.669
3) Diğer		0	0
B. Sermaye Piyasası İşlem Kârları		54.292	157.649
C. Kambiyo Kârları		17.977.643	11.384.449
D. İştirakler ve Bağlı Ortaklıklardan Alınan Kâr Payları (Temettü)		1.772.430	3.535.225
E. Olağanüstü Gelirler		833.951	519.895
F. Diğer Faiz Dışı Gelirler	(3)	8.725.741	8.628.857
<b>V - FAİZ DIŞI GİDERLER</b>	(1)	<b>75.600.648</b>	<b>54.722.934</b>
A. Verilen Ücret ve Komisyonlar		2.777.763	667.826
1) Nakdi Kredilere Verilen		2.777.763	667.826
2) Gayri Nakdi Kredilere Verilen		0	0
3) Diğer		0	0
B. Sermaye Piyasası İşlem Zararları		675.822	0
C. Kambiyo Zararları		13.118.765	8.308.493
D. Personel Giderleri		20.670.256	19.348.458
E. Kıdem Tazminatı Provizyonu		0	0
F. Kira Giderleri		1.148.195	959.142
G. Amortisman Giderleri		2.836.439	2.074.432
H. Vergi ve Harçlar		454.280	190.901
I. Olağanüstü Giderler		0	0
J. Takipteki Alacaklar Provizyonu	(2)	13.155.650	5.048.483
K. Diğer Provizyonlar	(2)	3.782.799	4.974.871
L. Diğer Faiz Dışı Giderler	(3)	16.980.679	13.150.328
<b>VI - NET FAİZ DIŞI GELİRLER [ IV - V ]</b>		<b>-29.653.572</b>	<b>-13.865.342</b>
<b>VII - VERGİ ÖNCESİ KÂR / ZARAR [ III + VI ]</b>		<b>28.032.156</b>	<b>28.506.195</b>
<b>VIII - VERGİ PROVİZYONU</b>		<b>6.480.825</b>	<b>6.053.785</b>
<b>IX - NET KÂR / ZARAR [ VII - VIII ]</b>		<b>21.551.331</b>	<b>22.452.410</b>

GENEL MÜDÜR SÜLEYMAN EROL

DİREKTÖR NUSRET ALTINBAŞ

SEKRETER /

i M Z A  
G&G  
GÜZEY & GÜVEN ÇO.  
DENETİM VE MÜŞAVİRLİK  
KK. 01126

i M Z A  
G&G  
Güzey & Güven Co.  
Denetim ve Müşavirlik  
KK. 01126

**I- BANKA VE MALİ BÜNYE İLE İLGİLİ GENEL DİPNOT VE  
AÇIKLAMALAR:**

**Cari döneme ilişkin dipnot ve açıklamalar;**

**(1) Bilançonun onaylanarak kesinleştiği tarih:**

Bankamız 2015 yılı Bilançosu 18 Mart 2016 tarihinde yapılan Genel Kurul toplantısında kesinleşmiş ve onaylanmıştır.

**(2) Banka hakkında genel bilgiler:**

**Bankanın hukuki yapısı, Yönetim organları, üst düzey yöneticiler ile denetçiler ve varsa bunlarda meydana gelen değişiklikler, Banka yöneticileri ile denetçilerinin nitelikleri, Bankanın iç kontrol sisteminin güvenilirliğine dair banka yönetiminin beyanı ve denetim sonucu bu konuda oluşan görüşü:**

- a. Bankamız Fasıllık 113 tahtında Şirketler Mukayyitliğinde, 4743 sicil numarasında kayıtlı olan Mahalli Şirket sicil numarasıyla kayıtlı Ltd. Şirkettir.
- b. Yönetim organlarında, 18 Mart 2016 tarihindeki Genel Kurulumuzda, Yönetim Kurulumuzda herhangi bir değişiklik yaşanmamış olup, Yönetim Kurulu üye sayısı 7'dir.
- c. Bankamız İç sistemleri: Teftiş Kurulu ve İç Kontrol Birimi, Risk Yönetimi Birimi ve Uyum Birimi yasal düzenlemelere uygun olarak yeniden yapılandırılmış olup görevlerinin ehlidirler.
- d. Banka Yönetici ve Denetçilerinin tümü görevlerinin ehlidirler.
- e. Bankamızın iç Denetim ve Kontrol sistemi güvenilirdir.  
İç Kontrol Birimimiz, İç Denetim Birimimizle birleştirilerek, 1'i Teftiş ve İç Kontrolde sorumlu Bşk. – 1 Baş Müfettiş - 2 Müfettiş – 2 Yetkili Müfettiş Yrd. - 7 Müfettiş Yrd. – 1 Yönetmen - 1 Yetkili Yardımcısı olmak üzere toplam 15 kişidir ve hepsi de görevlerinin ehlidirler.  
Uyum Birimi Yöneticimiz de Yönetmen olup, görevinin ehlidir.
- f. Risk Yönetimi Birimimizde, 1 Müdür, 1 Yönetmen, 1 Yönetmen Yardımcısı, 2 Yetkili ve 1 Uzman Yardımcısı olmak üzere toplam 6 kişi olup, tümü görevlerinin ehlidirler.
- g. Hukuk Birimimiz 2 Avukat ve 1 Sekreter olmak üzere toplam 3 kişidir. Hepsisi de görevlerinin ehlidirler. Ayrıca harici avukatlara da Hukuk Birimimizin kontrolünde davalar verilmektedir.
- h. Bankamız Üst Yönetiminde 2015 yılında sayısı 4 olan Genel Müdür Yardımcılarından, 1 Genel Müdür Yardımcısı istifa ederek görevden ayrılmış olup, Genel Müdür Yardımcısı sayısı 3 kişi olarak görevlerine devam etmektedirler.

- i. Denetçimiz, KKTC Merkez Bankası'nın Bankalar Yasası Madde 34 (3) altında yayınladığı tebliğe göre, geçen yıl 2015, 2016 ve 2017 yıllarını kapsayan 3 yıllık bir sözleşme ile atanan Güzey & Güven Co. Görevine devam etmektedir.
- j. Bankamızın 2015 yılı içerisinde İnternet Bankacılığı Sitesi yenilenerek Mobil Bankacılık uygulamasına başlanmıştır.

**(3) Bankamız, İşletmenin sürekliliği, dönemsellik ve tutarlılık kavramları olarak nitelenen Muhasebenin temel varsayımlarını uygulamaktadır. Mali Tablolarımız; 39/2001 KKTC Bankalar Yasası, Vergi mevzuatında KKTC Gelir ve Kurumlar Vergisi Yasası ve diğer vergi mevzuatları ve kabul görmüş genel muhasebe standartları ve Bankalar Yasası'nın 23. Maddesinde belirtilmiş olan tek düzen hesap planı, tek tip bilanço ve kar/zarar cetveli ile dipnotları, murakkabe ve değerlendirme esaslarına ilişkin izahnameye uygun olarak hazırlanmaktadır. Muhasebe politikamızda herhangi bir değişiklik yapılmamıştır.**

**(4) Muhasebenin temel varsayımları olarak nitelenen işletmenin sürekliliği, dönemsellik ve tutarlılık kavramlarının Banka için geçerliliği hususundaki bağımsız denetim kuruluşu görüşü aşağıdaki gibidir:**

Hesaplar, Mal oluş bedeli esasına, Fasil 113 şirketler Yasası, Bankalar Yasası, KKTC vergi mevzuatı ve genel kabul görmüş muhasebe standartları dikkate alınarak, Bankalar Yasasının 29 (3)"üncü maddesi hükmüne dayanılarak belirlenen tek düzen hesap planı, tek tip bilanço, kâr ve zarar cetveli ve dipnotları ile bunların uygulanmasına ilişkin izahname ile muhasebe ve değerlendirme esaslarına göre hazırlanmıştır.

**(5) Bankamızda dönem sonuçlarının tespiti ile ilgili olarak uygulanan değerlendirme yöntemlerinde herhangi bir değişiklik yapılmamıştır**

**(6) Menkul Değerlerin (İştirakler, Bağlı Ortaklıklar, Bağlı Menkul Kıymetler dahil) değerlemeye tabi tutulmamış olup, kullanılan yöntem maliyet esasına göredir.**

Kullanılan amortisman yöntemi, maloluş esasına göre tutulmakta olup, KKTC Maliye Bakanlığı'nın "Amortisman Tabi Ekonomik Kıymetlerin Amortisman Oranları" tebliğinde belirtilmiş olan oranlar üzerinden eşit taksitlerle amortisman ayrılmaktadır.

**(7) Yabancı para işlemlerden dolayı maruz kalınan kur riski ve korunma stratejilerinin nelerden oluştuğu; Genel uygulama olarak Açık pozisyona yer verilmemektedir. Ancak, Bilanço ve Ekonomide yaşanan hareketlilik nedeniyle oluşabilecek açık pozisyonlar da Merkez Bankası limitlerinin seviyesi altında tutulmakta, piyasalar yakından izlenmekte ve gerekli durumlarda korunma stratejileri (Forward-Swap) uygulanarak kur riskinden mümkün olan en alt seviyede etkilenilmektedir.**

(8) Bilançonun hazırlanmasında esas alınan değerlendirme kuru ile bilanço tarihinden önceki son beş iş günü itibarıyla Bankaca ilan edilen ABD Doları ve STG gişe döviz alış kurlarının dökümü aşağıdaki gibidir:

	<u>Cari Dönem</u>	<u>Önceki Dönem</u>
USD Doları:	2,907	2,320
<u>Bundan Önceki:</u>		
1. Günün Gişe Döviz Alış Kuru	... 2,897..... TL.	.....2,315.....TL.
2. Günün Gişe Döviz Alış Kuru	... 2,889..... TL.	.....2,308.....TL.
3. Günün Gişe Döviz Alış Kuru	... 2,896.....TL.	.....2,305.....TL.
4. Günün Gişe Döviz Alış Kuru	.....2,899.....TL.	.....2,304.....TL.
5. Günün Gişe Döviz Alış Kuru	.....2,902.....TL.	.....2,308.....TL.

	<u>Cari Dönem</u>	<u>Önceki Dönem</u>
STG :	4,310	3,620
<u>Bundan Önceki:</u>		
1. Günün Gişe Döviz Alış Kuru	.....4,294..... TL.	.....3,595.....TL.
2. Günün Gişe Döviz Alış Kuru	.....4,277..... TL.	.....3,585..... TL.
3. Günün Gişe Döviz Alış Kuru	.....4,311..... TL.	.....3,579..... TL.
4. Günün Gişe Döviz Alış Kuru	.....4,317..... TL.	.....3,584..... TL.
5. Günün Gişe Döviz Alış Kuru	.....4,327..... TL.	.....3,586..... TL.

(9) Aktif değerlerin toplam sigorta tutarları, aşağıdaki şekilde belirtilmelidir.

Cari Dönem: 31/12/2015

	<u>Defter Değeri</u>	<u>Amortismanı</u>	<u>Sigorta Tutarı</u>
Aktiflerimiz			
Menkuller	19.250.624.....	...11.462.381....	.... 7.307.810.....
Gayri Menkuller	5.388.064.....	.... 1.904.181....	...4.000.000.....
Elden Çıkarılacak Kıymetler	.....	.....	.....

Not: Özel maliyet bedelleri menkullere dahil edilmiştir

Önceki Dönem: 31/12/2014

	<u>Defter Değeri</u>	<u>Amortismanı</u>	<u>Sigorta Tutarı</u>
Aktiflerimiz (Şerefiye)			
Menkuller	15.237.863.....	.... 8.891.325....	....6.371.691.....
Gayri Menkuller	5.348.682.....	....1.699.194....	.....5.862.500....
Elden Çıkarılacak Kıymetler	.....	.....	.....

Not: Özel maliyet bedelleri menkullere dahil edilmiştir

**(10) Belli bir öneme sahip olan, ancak tutarları tahmin edilemeyen şarta bağlı zararlara ve kazançlara ait bilgiler verilmelidir. Yoktur.**

**(11) Bankalarca bilanço tarihinde var olan bir durumla ilgili olarak bilanço tarihinden sonra yeni bir bilgi edinilmesi durumunda, bu durumla bağlantılı olarak güncel açıklama yapılmalıdır. Yoktur.**

a) Bilanço sonrası hususlar ile ilgili henüz sonuçlandırılmamış işlemler ve bunların mali tablolara etkisi açıklanır. Bu çerçevede, banka bilanço tarihinden sonra ortaya çıkan hususlarda açıklama yapılır. Yoktur.

b) Kurlarda bilanço tarihinden sonra ortaya çıkan ve açıklanmaması mali tablo kullanıcılarının finansal tablolar üzerinde değerlendirme yapmasını ve karar vermesini etkileyecek önemlilikteki değişikliklerin yabancı para işlemler ile kalemlere ve mali tablolara olan etkisi açıklanır. Yoktur

**(12) Bilançoyu önemli ölçüde etkileyen ya da bilançonun açık, yorumlanabilir ve anlaşılabilir olması açısından açıklanması gerekli olan diğer hususlar açıklanmalıdır.**

Döviz kurlarının istikrarsız olduğu dönem değerlendirilerek, Banka'nın kur farklarından etkilenmemesi ve evaluasyon zararı oluşmaması için, Yabancı Para Tahsili Geçmiş Alacaklar hesaplarına ayrılan karşılıklar, 31.12.2015 tarihi itibarıyla %100'e tamamlanmıştır

**(13) Banka Sermaye Yeterliliği Standart Oranı:**  
**a) Risk Ağırlıklı Kalemlere İlişkin Bilgiler;**

12,71

TL

	Risk Ağırlıkları			
	0%	20%	50%	100%
<b>Risk Ağırl. Varlık, Yüküm., Gnakdi Kredi</b>				
Bilanço Kalemleri (Net)				
Nakit Değerler	13.118.533		-	
Merkez Bankasından Alacaklar	154.001.220	-	-	-
Bankalararası Para Piy. İşl. Alacaklar		-	-	-
Bankalardan Alacaklar	-	192.272.289	-	436.050
Menkul Değerler Cüzdanı	72.321.721	33.138.911	-	12.033.868
Mevduat Yasal Karşılıkları	114.236.561	-	-	-
Ters Repo Alacaklar		60	-	-
Krediler	191.610.983	-	466.756.411	458.397.145
Takipteki Alacaklar	-	-	-	15.007.359
Faiz ve Gelir Tah. Reeskontları	2.962.780	51.175	-	9.664.530
İştirakler ve Bağlı Ortaklıklar	-	-	-	-
Bağlı Menkul Değerler	-	304.250	-	-
Elden Çıkarılacak Kıymetler	-	-	-	-
Sabit Kıymetler	-	-	-	9.920.124
Diğer Aktifler				7.849.398
Bilanço Dışı Kalemler				
Teminat Mektupları	19.101.717	-	16.246.718	
Akreditifler	9.637.696	-		
Diğer Gayri Nakdi Krediler, Yükümlülükler	2.160.000	-	-	-
Taahhütler	-	-	-	11.302.938
Döviz ve Faiz Haddiyle İlgili İşlemler	-	182.015	-	-
Risk Ağırlığı Verilmemiş Hesaplar	-	-	-	337.782
<b>Toplam Risk Ağırlıklı Varlıklar</b>	<b>579.151.211</b>	<b>225.948.700</b>	<b>483.003.129</b>	<b>524.949.194</b>
<b>Piyasa Riski + Operasyon Riski +Bankanın Madde11(2) çerçevesinde ayırmayı uygun gördüğü sermaye yükümlülük</b>				<b>153.601.000</b>
<b>TOPLAM</b>				<b>965.241.499</b>

**b) Özkaynak Kalemlerine İlişkin Bilgiler;**

	Cari Dönem	Önceki Dönem
1 ANA SERMAYE TOPLAMI (2+3+4+5+6)-(19-21-24)	118.042.605	99.912.187
2 a. Ödenmiş Sermaye	9.123.322	9.123.322
3 b. Kanuni Yedek Akçeler(Muhtemel Zararlar Karşılığı)	11.571.616	9.326.375
4 c. İhtiyari ve Fevkalade Yedek Akçeler	78.773.188	60.241.774
5 e.Hesap Özetinde Yeralan Vergi Provizyonundan Sonraki Dönem Karı ve Geçmiş Yıllar Karı Toplamı	21.551.332	22.452.410
6 f.Hesap Özetinde yeralan Dönem Zararı ve Geçmiş Yıllar Zararı Toplamı (-)		
7 KATKI SERMAYE TOPLAMI (8 dan 14 e)	11.883.706	9.566.121
8 a.Genel Karşılık	11.725.309	9.427.724
9 b. Banka Sab.Kıy.Yen.Değ.Fonu (Mal.Artış Fonu, Serm.Ekl.İşt.ve Bağlı Ort.Hiss.İle G.men.Satış Kaz.Dahil)		
10 c.TÜFE'ne göre Hesaplanan Yen.Değ.Tutarı (Yıl İçi)		
11 d. İşt. ve Bağlı Ort.Sab.Kıy.Yen.Değ.Karş. (Men.Kıy.ler ara.ızl.İştirak anaçlı Diğ.Ort.İlişk.Olanl.Dahil)	158.397	138.397
12 e. Alınan Sermaye Benzeri Krediler		
13 f Muhtemel Riskler İçin Ayrılan Serbest Karşılıklar		
14 g. Menkul Değerler Değer Artış Fonu		
15 SERMAYE TOPLAMI (Tebliğde öngörülen sınırlar çerçevesinde:(1+7 )	129.926.311	109.478.308
16 ORANA ESAS SERMAYE TOPLAMI	128.347.311	108.873.308
17 SERMAYEDEN İNDİRİLEN DEĞERLER TOPLAMI (18 dan 25 e)	8.679.273	2.890.363
18 a. Mali İştirakler ve Bağlı Ort.İle Sermayesine Katılan Diğer Mali Ort.İlişkin Tutarlar	5.702.420	1.658.670
19 b. Özel Maliyet Bedelleri ile Dağıtımına karar verilen dağıtılmamış kar	1.352.001	1.228.097
20 c. İlk Tesis Giderleri ve Aktifleştirilmiş Giderler		
21 d. Peşin Ödenmiş Giderler ve Peşin Ödenmiş Vergi	1.624.852	3.596
22 e.İşt.lerin, Bağlı Ort., Serm.Katılı.Diğ.Ort.veSabit Kıy. Ray.Değ.Bil. Değ.Alt. ise Aradaki Fark		
23 EVerilen Sermaye Benzeri Krediler		
24 g. Şerefiye		
25 h. Yasal Mevzuata aykırı Krediler ve kredilerdeki limit aşımaları		
26 ÖZKAYNAK (16-(18+20+22+23+25))	122.644.891	107.214.638

**c) Sermaye Yeterliliği Standart Oranına İlişkin Özet Bilgi;**

	TL, %	TL, %
	Cari Dönem	Önceki Dönem
Toplam Risk Ağırlıklı Varlıklar	965.241.499	825.285.403
Özkaynak	122.644.891	107.214.638
Özkaynak/RAV (SYSR (%))	12,71%	12,99%

**(14) Mali tabloları denetleyen Bağımsız Denetim Kuruluşu görüşü ( Mevzuata Uygun olarak ) verilmelidir.**

05/02/2002 tarihli ve R.G 13 sayılı “Bankalarda Bağımsız Denetim Yapacak Kuruluşlara İlişkin Esaslar Hakkında Tebliğ”in 7. Maddesi'ni değiştiren 20 Mayıs 2009 tarihli ve R.G. 86 sayılı "Bankalarda Bağımsız Denetim Yapacak Kuruluşlara İlişkin Esaslar Hakkında (Değişiklik) Tebliği'nin 2. Maddesi'nin 4. Fıkrası uyarınca yapılan değerlendirmedeki tespit ve bulgular aşağıdaki gibidir:

"Bankalarda İç Denetim, Risk Yönetimi, İç Kontrol ve Yönetim Sistemleri Tebliği"nde belirlenen usul ve esaslara uyulmuş olduğu görülmüştür. 2015 yılında hazırlanan denetim planına uyulmuş olduğu, iç denetim ve kontrol ile görevli personelin denetim sürecinin devamlı olarak geliştirilerek yazılan elektronik denetim yazılımı ile artık daha da efektif çalıştığı yönünde görüşümüz oluşmuştur. Bu yazılımın daha da geliştirilmesi iç denetim ve kontrol biriminin daha da başarılı çalışması açısından önemlidir. Ayrıca iç denetim ve kontrol birimi sene içerisinde gerek banka içi, gerekse banka dışından aldığı eğitimlerle öğrenim faaliyetlerinde bulunmuşlardır. Suç gelirlerinin aklanmasının ve terörizmin finansmanın önlenmesi çalışmaları yanı sıra 2015 yılında FATCA (Foreign Accounts Tax Compliance Act)'ya uyum sürecini başarı ile sonuçlandırdığı ve gerekli raporlamaları yaptığı görülmüştür. 12/01/2015 tarih ve 6 sayılı Resmi Gazete'de yayımlanan “Bankaların Sermaye Yeterliliğinin Ölçülmesine ve Değerlendirilmesine İlişkin Usul ve Esaslar Hakkında (Değişiklik) Tebliği, ve 02/07/2015 tarih ve 106 sayılı Resmi Gazete'de yayımlanan “Banka Kartları ve Kredi Kartları (Değişiklik) Yasası” ile ilgili yasaya uyum çalışmaları tamamlanmış olarak görülmüştür. Ayrıca geçmiş dönemlerde çıkmış olan tebliğ ve yasalardan dolayı 2015 yılında yapılması gereken değişikliklerin bir tamam uygulandığı da tespit edilmiştir. Banka, “Bankaların Risk Düzeyinin Değerlendirilmesi Hakkında Genelge”de belirtilen risk yönetimi kriterlerine uyumlu olarak çalışmalarına devam etmiştir. Kredi Riski, Piyasa Riski, Faiz Oranı Riski, Kur Riski, Likidite Riski, Operasyon Riski, Mevzuat Riski bazında yapılan değerlendirmelerde kullanılan modeller ve metodolojiler tatmin edici olup, Banka tarafından geliştirilen yeni bir ürün için de gerekli iş akışı ve muhasebeleştirme tablosu hazırlanmaktadır. Bankanın yeterli derecede finansal ve operasyonel bilgiyi tutarlı ve zamanında sağlayabilen ve değişken risk profilini değerlendirmeye kolayca olanak veren bir bilgi sistemi mevcuttur.



**II- BİLANÇOYA VE NAZIM HESAPLARA İLİŞKİN DİPNOT VE AÇIKLAMALAR:**

**i) AKTİF KALEMLERE İLİŞKİN DİPNOT VE AÇIKLAMALAR:**

**(1) Bankalar Hesabına İlişkin Bilgiler;**

**a) K.K.T.C. Merkez Bankası Hesabına İlişkin Bilgiler;**

	Cari Dönem		Önceki Dönem	
	TP	YP	TP	YP
Vadesiz Serbest Tutar	24.195.526	129.805.695	59.188.292	53.227.055
Vadeli Serbest Tutar	-	-	-	-
Blokeli Tutar	-	-	-	-
<b>TOPLAM</b>	<b>24.195.526</b>	<b>129.805.695</b>	<b>59.188.292</b>	<b>53.227.055</b>

**b) Yurtdışı Bankalar Hesabına İlişkin Bilgiler;**

	Serbest Tutar		Serbest Olmayan Tutar	
	Cari Dönem	Önceki Dönem	Cari Dönem	Önceki Dönem
Türkiye	181.793.850	150.164.220	436.050	2135800
AB Ülkeleri	519.428	296.411		
ABD, Kanada	-	-		
OECD Ülkeleri*	-	232.964		
Kıyı Bankacılığı Bölgeleri	-	-		
Diğer	-	36.143.080		
<b>TOPLAM</b>	<b>182.313.278</b>	<b>186.836.675</b>	<b>436.050</b>	<b>2.135.800</b>

\*Türkiye, AB ülkeleri, ABD ve Kanada dışındaki OECD ülkeleri

**c) Ters Repo İşlemlerinden Alacaklar Hesabına İlişkin Bilgiler;**

	Cari Dönem		Önceki Dönem	
	TP	YP	TP	YP
Yurtiçi İşlemlerden				
KKTC Merkez Bankası	-	-	-	-
Bankalar	-	-	-	-
Diğer Mali Kurum ve Kuruluşlar	-	-	-	-
Diğer Kurum ve Kuruluşlar	-	-	-	-
Gerçek Kişiler	-	-	-	-
Yurtdışı İşlemlerden				
Merkez Bankaları	-	-	-	-
Bankalar	60	-	1.249	-
Diğer Mali Kurum ve Kuruluşlar	-	-	-	-
Diğer Kurum ve Kuruluşlar	-	-	-	-
Gerçek Kişiler	-	-	-	-

**(2) Menkul Değerler Cüzdanına İlişkin Bilgiler;**

a) i- Menkul değerler cüzdanı bakiyesinin .....0.....TL tutarındaki bölümü, menkul değerler değer artış hesabından meydana gelmektedir.

ii- Borsa değerleri elde etme maliyetinden yüksek olan hisse senetlerinden, bilançoda elde etme maliyeti ile gösterilenlerin borsa değeri .....0.....TL , borsa değeri ile gösterilenlerin elde etme maliyeti .....0.....TL' dir.

iii- Menkul değerler cüzdanı ile bağlı menkul kıymetlerin toplam bakiyesinin 25.369.345 TL tutarındaki bölümünü yasal yükümlülükler dolayısıyla tutulan menkul değerler meydana getirmektedir.

**b) Menkul Değerlerin Türlerine İlişkin Bilgiler;**

Menkul Değer Türü	Cari Dönem		Önceki Dönem	
	TP	YP	TP	YP
KKTC Kalkınma Bankası Tahvilleri	25.369.345	-	21.455.535	-
TC Hazine Bonoları	-	-	-	-
TC Devlet Tahvilleri	9.022.376	-	16.948.030	-
Diğer OECD Ülkeleri Tah.ve Bonoları	-	-	-	-
Diğer Ülke Tahvil ve Bonoları	-	-	-	-
KKTC Merkez Bankası Senetleri	25.000.000	12.930.000	20.000.000	36.200.000
Diğer	45.172.779	-	12.462.366	-
<b>TOPLAM</b>	<b>104.564.500</b>	<b>12.930.000</b>	<b>70.865.931</b>	<b>36.200.000</b>

**(3) Krediler Hesabına İlişkin Bilgiler;**

a) Bankanın ortaklarına ve mensuplarına verilen her çeşit kredi veya avansın bakiyesine ilişkin bilgiler;

	Cari Dönem		Önceki Dönem	
	Nakdi	Gayrinakdi	Nakdi	Gayrinakdi
Banka Ortaklarına Verilen Doğrudan Krediler	30.500	3.170	226.156	5.646
Tüzel Kişi Ortaklara Verilen Krediler	-	-	-	-
Gerçek Kişi Ortaklara Verilen Krediler	30.500	3.170	226.156	5.646
Banka Ortaklarına Verilen Dolaylı Krediler	10.994.906	543.754	9.027.240	263.274
Banka Mensuplarına Verilen Krediler	4.320.773	-	3.716.697	-
Banka Mensuplarına Verilen Dolaylı Krediler	1.850.760	31.097	2.532.532	28.497

b) Birinci ve ikinci grup krediler, diğer alacaklar ile yeniden yapılandırılan ya da yeni bir itfa planına bağlanan krediler ve diğer alacaklara ilişkin bilgiler;

Nakdi Krediler	Standart Nitelikli Krediler ve Diğer Alacaklar		Yakın İzlemedeki Krediler ve Diğer Alacaklar	
	Krediler ve Diğer Alacaklar	Yeniden Yapılandırılan ya da Yeni Bir İtfa Planına Bağlananlar	Krediler ve Diğer Alacaklar	Yeniden Yapılandırılan ya da Yeni Bir İtfa Planına Bağlananlar
İskonto ve İştirak Senetleri	28.530.734	-	-	-
İhracat Kredileri	-	-	-	-
İthalat Kredileri	-	-	-	-
İhracat Garantili Yatırım Kredileri	-	-	-	-
Diğer Yatırım Kredileri	-	-	-	-
İşletme Kredileri	670.220.344	-	-	39.275
İhtisas Kredileri	-	-	-	-
Fon Kaynaklı Krediler	-	-	-	-
Tüketici Kredileri	403.147.666	-	-	674.100
Kredi Kartları	13.058.515	-	-	-
Müşteri Adına Menkul Değ. Alım Kre.	-	-	-	-
KKTC Merkez Bnk. Kaynaklı Krediler	-	-	-	-
KKTC Merkez Bnk. Aracılığı İle Kullan. Kre	-	-	-	-
Diğer Krediler	-	-	1.093.905	-
<b>TOPLAM</b>	<b>1.114.957.259</b>	<b>-</b>	<b>1.093.905</b>	<b>713.375</b>

c) Kredilerin kullanıcılara göre dağılımı;

	Cari Dönem	Önceki Dönem
Kamu	30.987.937	34.880.079
Özel	1.085.776.602	822.958.551
<i>TOPLAM</i>	1.116.764.539	857.838.630

d) Yurtiçi ve yurtdışı kredilerin dağılımı;

	Cari Dönem	Önceki Dönem
Yurtiçi Krediler	1.116.764.539	853.215.737
Yurtdışı Krediler	-	4.622.893
<i>TOPLAM</i>	1.116.764.539	857.838.630

e) Bağlı Ortaklık ve İştiraklere verilen krediler;

	Cari Dönem	Önceki Dönem
Bağlı Ortaklık ve İştiraklere Verilen Doğrudan Krediler	131.719	11.007
Bağlı Ortaklık ve İştiraklere Verilen Dolaylı Krediler	288.790	311.720
<i>TOPLAM</i>	420.509	322.727

f) Bankanın ilk büyük 100 nakdi kredi müşterisinden olan alacağının toplam nakdi krediler portföyü içindeki payı ile kredi portföyünün %50'sini oluşturan nakdi kredi müşteri sayısı,  $573.905.068 / 1.116.764.539 = 51,39\%$ 'dur. 87 Kişidir.

g) Bankanın ilk büyük 100 gayrinakdi kredi müşterisinden olan alacağının toplam gayrinakdi krediler portföyü içindeki payı ile kredi portföyünün %50'sini oluşturan gayrinakdi kredi müşteri sayısı,  $59.985.928 / 63.392.849 = 94,63\%$ 'dür. 7 Kişidir.

h) Bankanın ilk büyük 100 kredi müşterisinden olan nakdi ve gayrinakdi alacak tutarının toplam bilanço içi ve bilanço dışı varlıklar içindeki payı ile nakdi ve gayrinakdi kredi portföyünün %50'sini oluşturan müşteri sayısı, açıklanır.  $515.705.197 / 1.826.493.273 = 28,23\%$ 'dür 80 Kişidir.

**(4) Takipteki Alacaklar Hesabına İlişkin Bilgiler;**

**a) Toplam donuk alacak hareketlerine ilişkin bilgiler;**

	III. Grup	IV. Grup	V. Grup
	Tahsil İmkânı Sınırlı Krediler ve Diğer Alacaklar	Tahsili Şüpheli Krediler ve Diğer Alacaklar	Zarar Niteliğindeki Kredi ve Diğer Alacaklar
Önceki Dönem Sonu Bakiyesi	3.515.946	5.864.099	39.736.325
Dönem İçinde İntikal (+)	8.152.578	5.514.411	1.947.304
Diğer Donuk Alacak Hesaplarından Giriş (+)	-	-	-
Diğer Donuk Alacak Hesaplarına Çıkış(-)	-	-	-
Dönem İçinde Tahsilat (-)	1.483.428	1.243.934	1.241.528
Aktiften Silinen (-)	-	-	-
Dönem Sonu Bakiyesi	10.185.096	10.134.576	40.442.101
Özel Karşılık (-)	3.931.733	5.624.746	36.197.935
Bilançodaki Net Bakiyesi	6.253.363	4.509.830	4.244.166

**b) Yabancı para olarak kullandırılan kredilerden kaynaklanan donuk alacaklara ilişkin bilgiler;**

	III. Grup	IV. Grup	V. Grup
	Tahsil İmkânı Sınırlı Krediler ve Diğer Alacaklar	Tahsili Şüpheli Krediler ve Diğer Alacaklar	Zarar Niteliğindeki Krediler ve Diğer Alacaklar
Cari Dönem:			
Dönem Sonu Bakiyesi	2.608.630	3.573.906	20.615.790
Özel Karşılık (-)	2.608.630	3.573.906	20.615.790
Bilançodaki Net Bakiyesi	-	-	-
Önceki Dönem:			
Dönem Sonu Bakiyesi	783.664	2.836.459	19.309.083
Özel Karşılık (-)	37.231	613.298	15.829.175
Bilançodaki Net Bakiyesi	746.433	2.223.161	3.479.908

**c) Zarar Niteliğindeki Kredilerin ve Diğer Alacakların teminat guruplarına göre ayrımı ve ayrılan karşılıklar;**

Teminat Gurubu	Kredi Tutarı	Ayrılan Özel Karşılık
Teminatsız	3.417.702	3.417.702
I Grup Teminatlđ	102.925	52.687
II Grup Teminatlđ	19.589.215	17.723.530
III Grup Teminatlđ	17.332.259	15.004.016
IV Grup Teminatlđ	0	0
<b>TOPLAM</b>	<b>40.442.101</b>	<b>36.197.935</b>

**d) Zarar Niteliğindeki Krediler ve Diğer Alacaklar için tasfiye politikasının ana hatları açıklanmalıdır.**

Karşılıkları ayrılıp, Avukatlarımız aracılığđ ile takip edilmektedir.

Yasal Takip sürecinin yanısıra Bankamızca da idari takip süreci devam ettirilerek, müşteriden tahsilat sağlanması ve karşılıklar yönetmeliğđ tahtında yapılandırma yapılması gibi çözümler üretilmeye devam edilmekte olup Çağrı Merkezi oluşturularak müşteriler düzenli olarak aranmaktadır.

**(5) Muhtelif Alacaklar kaleminde yer alan aktiflerin vadeli satışından doğan alacaklara ilişkin bilgiler; Yoktur.**

	Cari Dönem	Önceki Dönem
İştirakler, Bağlı Ortaklıklar ve Birlikte Kontrol Edilen Ortaklıkların Satışından	-	-
Gayrimenkul Satışından	-	-
Diğ er Varlıkların Satışından	-	-

**(6) İştirak ve Bağlı Ortaklıklara İlişkin Bilgiler;**

a) İştirakler ve bağli ortaklıklar hesabının .....0.....TL tutarındaki kısmı bu aktiflerin borsa fiyatı ile değ erlenmesi sonucu oluş an değ er artışından meydana gelmiştir.

**b) İştirakler ve Bağlı Ortaklıklar ile ilgili sektör bilgileri ve kayıtlı tutarlar;**

	İştirakler		Bağlı Ortaklıklar	
	Cari Dönem	Önceki Dönem	Cari Dönem	Önceki Dönem
Bankalar	-	-	-	-
Sigorta Şirketleri	-	-	1.200.000	1.200.000
Finansman Şirketleri	4.023.750	-	258.670	258.670
Diğ er Mali İştirakler	220.000	200.000	-	-
Mali Olmayan İştirakler ve Bağlı Ortaklıklar	-	-	-	-

**c) İştirakler ve Bağlı Ortaklıklar pay oranları;**

Unvanı	Adres (İlçe-Şehir/ Ülke)	Bankanın Pay Oranı Farklıysa Oy Oranı(%)	Banka Risk Grubu Pay Oranı (%)	Son Net Dönem Karı	Piyasa veya Borsa Değ eri
Creditwest Insurance Ltd.	Lefkoşa / KKTC	30	100	2.229.920	-
Creditwest Finance Şti.	Lefkoşa / KKTC	49	100	718.051	-
Starcard Ltd.	Lefkoşa / KKTC	17	17	336.468	-
Euro-Mediterranean Inv. Company Ltd.	Lefkoşa / KKTC	21	21	548.379	-

**d) Borsaya kote edilen İştirakler;**

	Cari Dönem	Önceki Dönem
Yurtiçi Borsalara Kote Edilenler	-	-
Yurtdışı Borsalara Kote Edilenler	-	-

**e) Borsaya kote edilen Bağlı Ortaklıklar;**

	Cari Dönem	Önceki Dönem
Yurtiçi Borsalara Kote Edilenler	-	-
Yurtdışı Borsalara Kote Edilenler	-	-

**f) İştirakler ve Bağlı Ortaklıklarda içsel kaynaklardan yapılan sermaye artırımını nedeniyle elde edilen bedelsiz hisse senedi tutarları;**

<b>Edinilen Bedelsiz Hisse</b>	Cari Dönem	Önceki Dönem
İştirakler*	20.000	-
Bağlı Ortaklıklar	-	-

\*Starcard Banka Kartları Merkezi

**g) İştirak ve Bağlı Ortaklıklarla ilgili banka alacak ve borç tutarları;**

	<b>Mali İştirak ve Bağlı Ortaklıklar</b>	<b>Mali Olmayan İştirak ve Bağlı</b>
	<b>TUTAR</b>	<b>TUTAR</b>
<b><u>ALACAKLAR</u></b>		
- Bankalar ve Diğer Mali Kurumlar	-	-
-Tahvil ve benzeri Menkul Kıymetler	-	-
-Krediler(Tasfiye olunacak Alacaklar dahil)	131.719	-
-Faiz ve Gelir Tahakkuk Reeskontları	-	-
-Finansal Kiralama alacakları(NET)(*)	-	-
-Muhtelif Alacaklar	-	-
<b><u>BORÇLAR</u></b>		
-Mevduat	5.127.564	-
-Kullanılan Krediler	-	-
-Çıkarılan Menkul Kıymetler	-	-
-Faiz ve Gider Reeskontları	15.639	-
-Finansal Kiralama Borçları	-	-
-Muhtelif Borçlar	844.060	-
<b><u>GAYRİ NAKDİ KREDİLER</u></b>	16.340	-

(\*)Yasa ile yetkilendirilen bankalar tarafından kullanılır

**(7) Bağlı Menkul Değerlere İlişkin Bilgiler;**

	Cari Dönem	Önceki Dönem
1- Borçlanma Senetleri	-	-
2- Repo İşlemlerine Konu Olan	-	-
3- Diğer	304.250	304.250
4- Değer Azalma Karşılığı (-)	-	-
<b>TOPLAM</b>	<b>304.250</b>	<b>304.250</b>

**(8) a) Sabit Kıymetlere İlişkin Bilgiler;**

	Gayrimenkul	Araçlar	Diğer Sabit Kıymetler	Toplam
Önceki Dönem Sonu:				
Maliyet	5.348.682	1.160.011	14.077.852	20.586.545
Birikmiş Amortisman(-)	1.699.194	725.124	8.166.201	10.590.519
Net Defter Değeri	3.649.488	434.887	5.911.651	9.996.026
Cari Dönem Sonu:				
Dönem Başı Net Defter Değeri	3.649.488	434.887	5.911.651	9.996.026
İktisap Edilenler	39.381	123.239	3.956.255	4.118.875
Elden Çıkarılanlar(-)	-	-	6.336	6.336
Değer Düşüşü (Değer Artışı)	-	-	-	-
Amortisman Bedeli (-)	204.987	153.623	2.477.829	2.836.439
Y.dışı İşt Kayn.Net Kur Farkları (-)	-	-	-	-
Kapanış Net Defter Değeri	3.483.882	404.503	7.383.741	11.272.126

(b) Bankalar Yasası'na göre alacaklar karşılığında edinilen ve elden çıkarılacak kıymetlerin tutarı .....0.... TL' dir.

**(9) Diğer Aktiflere İlişkin Bilgiler;**

a) Bilançonun diğer aktifler kalemi, bilanço toplamının (Bilanço dışı taahhütler hariç) %10'unu aşıyorsa, bunların en az %20'sini oluşturan alt hesapların isim ve tutarları açıklanır. Aşmıyor.

b) Peşin ödenen gider, vergi ve benzeri işlemlere ilişkin bilgiler ilaveten ayrıca açıklanır.

	Cari Dönem	Önceki Donem
Peşin Ödenen Vergiler	1.587.436	1.214.529
Peşin Ödenen Giderler	37.415	19.429

**ii) PASİF KALEMLERE İLİŞKİN DİPNOT VE AÇIKLAMALAR:**

**(10) Mevduata İlişkin Bilgiler;**

**a) Mevduatın Vade Yapısına İlişkin Bilgiler (Cari Dönem – 2015);**

TL

Cari Dönem	Vadesiz	7 Gün İhbarlı	1Ay	3 Ay	6 Ay	1 Yıl	1 Yıl ve Üstü
<b>Yurtiçine Yerleşik K.</b>							
1) Tasarruf Mevduatı	17.824.465	-	382.906.179	50.346.244	58.208.488	46.519.338	10.410
2) Resmi, Tic. Ve Diğer Kur. Mevduatı	22.853.452	-	42.882.264	2.621.983	1.043.190	5.761.012	-
3) Döviz Mev. Hes. (Tasarruf)	37.840.290	-	302.612.397	95.375.089	65.280.272	91.914.660	-
4) Res., Tic. Ve Diğ. Kur. Mevduatı (Döviz)	58.088.727	-	44.734.229	9.771.109	-	28.138.045	-
<b>Yurtdışına Yerleşik K.</b>							
1) Tasarruf Mevduatı	153.576	-	5.989.308	1.984.175	2.379.492	1.186.730	-
2) Ticari ve Diğ. Kur. Mev.	9	-	-	-	-	-	-
3) Döviz Mev. Hes. (Tasarruf)	6.037.778	-	12.683.720	2.172.717	2.944.004	16.044.244	1.322.400
4) Ticari ve Diğ. Kur. Mev. (Döviz)	-	-	2.448.335	-	-	-	-
<b>Bankalar Arası Mevduat</b>							
Yurt İçi Bankalar	132.485	-	34.354.337	4.309.000	-	-	20.165.000
Yurt Dışı Bankalar	-	-	-	59.266.529	-	-	-
Off-Shore Bankalar	75.140	-	7.929	-	-	-	-
Diğer	-	-	-	-	-	-	-
<b>TOPLAM</b>	<b>143.005.922</b>	<b>-</b>	<b>828.618.698</b>	<b>225.846.846</b>	<b>129.855.446</b>	<b>189.564.029</b>	<b>21.497.810</b>
						<b>TOPLAM</b>	<b>1.538.388.751</b>



**b) Mevduatın Vade Yapısına İlişkin Bilgiler (Önceki Dönem – 2014);**

Cari Dönem	Vadesiz	7 Gün İhbarlı	1 Ay	3 Ay	6 Ay	1 Yıl	1 Yıl ve Üstü
<b>Yurtiçine Yerleşik K.</b>							
1) Tasarruf Mevduatı	17.609.479	-	361.692.844	51.553.001	66.878.139	43.309.066	14.961
2) Resmî, Tic. Ve Diğer Kur. Mevduatı	23.344.573	-	48.754.284	400.195	1.765.245	5.172.501	-
3) Döviz Mev. Hes. (Tasarruf)	32.790.318	-	238.958.392	51.185.592	31.131.865	69.499.285	-
4) Resmî, Tic. Ve Diğer Kur. Mevduatı (Döviz)	20.199.419	-	56.040.336	8.389.669	-	72.381	-
<b>Yurtdışına Yerleşik K.</b>							
1) Tasarruf Mevduatı	80.552	-	5.305.207	1.780.374	1.727.618	809.996	-
2) Ticari ve Diğer Kur. Mev.	-	-	-	-	-	-	-
3) Döviz Mev. Hes. (Tasarruf)	621.104	-	9.784.324	1.093.035	1.197.430	11.683.297	-
4) Ticari ve Diğer Kur. Mev. (Döviz)	-	-	-	-	-	-	-
<b>Bankalar Arası Mevduat</b>							
Yurt İçi Bankalar	73.704	-	7.625.988	5.000.000	-	6.960.000	9.737.500
Yurt Dışı Bankalar	-	-	-	23.746.000	-	-	-
Off-Shore Bankalar	60.765	-	6.905	-	-	-	-
Diğer	-	-	-	-	-	-	-
<b>TOPLAM</b>	<b>94.779.914</b>	<b>-</b>	<b>728.168.280</b>	<b>143.147.866</b>	<b>102.700.297</b>	<b>137.506.526</b>	<b>9.752.461</b>

**TOPLAM 1.216.055.344**

**e) Mevduat Sigortası Kapsamında Bulunan Tasarruf Mevduatına İlişkin Bilgiler;**

	Cari Dönem		Önceki Dönem	
	TP	YP	TP	YP
Tasarruf Mevduatı				
Tasarruf Mevduatı	585.813.362	631.619.661	561.413.480	443.701.466
Tasarruf Mevduatı Niteliğine Haiz Diğer Kurul. Mevduatı	891.929	175.631	129.358	7.761
<b>TOPLAM</b>	<b>586.705.291</b>	<b>631.795.292</b>	<b>561.542.838</b>	<b>443.709.227</b>

**(11) Repo İşlemlerinden Sağlanan Fonlara İlişkin Bilgiler;**

	Cari Dönem		Önceki Dönem	
	TP	YP	TP	YP
Yurtiçi İşlemlerden				
Mali Kurum ve Kuruluşlar	-	-	-	-
Diğer Kurum ve Kuruluşlar	-	-	-	-
Gerçek Kişiler	-	-	-	-
Yurtdışı İşlemlerden				
Mali Kurum ve Kuruluşlar	4.232.404	-	-	-
Diğer Kurum ve Kuruluşlar	-	-	-	-
Gerçek Kişiler	-	-	-	-

**(12) a) Alınan Kredilere İlişkin Bilgiler;**

	Cari Dönem		Önceki Dönem	
	TP	YP	TP	YP
Kısa Vadeli	30.000.000	3.170.000	10.000.000	17.246.000
Orta ve Uzun Vadeli	-	-	-	-

**b) Bankaların yükümlülüklerinin yoğunlaştığı alanlara ilişkin ilave açıklamalar, fon sağlayan müşteriler ve sektör grupları esas alınarak yapılmalıdır.**

Merkez Bankası Para Piyasası : 30.000.000,00 TL

ING Bank Para Piyasası : 1.000.000,00 EUR

**(13) Fonlara İlişkin Açıklamalar;**

**a) Cari Dönem**

Vade Yapısı		Faiz Yapısı		Para Cinsi			
Kısa	Orta ve Uzun	Sabit	Değişken	EURO	USD	TL	Diğer
-	-	-	-	-	-	-	-
-	-	-	-	-	-	-	-
-	-	-	-	-	-	-	-
-	-	-	-	-	-	-	-

**b) Önceki Dönem**

Vade Yapısı		Faiz Yapısı		Para Cinsi			
Kısa	Orta ve Uzun	Sabit	Değişken	EURO	USD	TL	Diğer
-	-	-	-	-	-	-	-
-	-	-	-	-	-	-	-
-	-	-	-	-	-	-	-
-	-	-	-	-	-	-	-

**(14) Çıkarılan Menkul Değerlerin Vade Yapısı, Faiz Yapısı ve Para Cinsine İlişkin Açıklamalar;  
Yoktur.**

**a) Cari Dönem**

Vade Yapısı		Faiz Yapısı		Para Cinsi			
Kısa	Orta ve Uzun	Sabit	Değişken	EURO	USD	TL	Diğer
-	-	-	-	-	-	-	-
-	-	-	-	-	-	-	-
-	-	-	-	-	-	-	-
-	-	-	-	-	-	-	-

**b) Önceki Dönem**

Vade Yapısı		Faiz Yapısı		Para Cinsi			
Kısa	Orta ve Uzun	Sabit	Değişken	EURO	USD	TL	Diğer
-	-	-	-	-	-	-	-
-	-	-	-	-	-	-	-
-	-	-	-	-	-	-	-
-	-	-	-	-	-	-	-

**(15) a) Muhtelif Borçlara İlişkin Açıklamalar;**

	Cari Dönem	Önceki Dönem
Alınan Nakdi Teminatların Tutarı	65.526	63.540

**b) Alınan nakdi teminatların niteliği açıklanır.**

İfade çek karşılığı ve kiralık kasa depozitosu karşılığı alınan nakdi teminatlar.

**(16) Diğer Pasiflere İlişkin Bilgiler;**

Bilançonun diğer pasifler kalemi, bilanço toplamının (Bilanço dışı taahhütler hariç) %10'unu aşıyorsa, bunların en az %20'sini oluşturan alt hesapların isim ve tutarları. **% 10'unu aşmıyor.**

(17) Özkaynaklara İlişkin Bilgiler;

a) Ödenmiş sermayenin gösterimi;

	Cari Dönem	Önceki Dönem
Hisse Senedi Karşılığı	9.123.322	9.123.322
İmtiyazlı Hisse Senedi Karşılığı	-	-

b) Ödenmiş sermaye tutarı, bankada kayıtlı sermaye sisteminin uygulanıp uygulanmadığı hususunun açıklanması ve bu sistem uygulanıyor ise kayıtlı sermaye tavanı;

Sermaye Sistemi	Ödenmiş Sermaye	Tavan
Kayıtlı Sermaye Sistemi	9.123.322	9.123.322

c) Cari dönem içinde yapılan sermaye artırımları ve kaynakları ile artırılan sermaye payına ilişkin diğer bilgiler;

Artırım Tarihi	Artırım Tutarı	Nakit	Yedekler	Yeniden Değerleme Değer Artış Fonu
-	-	-	-	-

d) Cari dönem içinde yeniden değerlendirme fonlarından sermayeye ilave edilen kısma ilişkin bilgiler;

Duran Varlıklar Yeniden Değerleme	İştirakler D. Art.	Gayrimenkul Satış Kârı	İştirak Satış Kârı	Özel Mali Bedel. Y.D.F.
-	-	-	-	-

e) Sermayede ve/veya oy hakkında %10 ve bunun üzerinde paya sahip kişi ve kuruluşlara ilişkin açıklamalar;

Ad Soyad/Ticari Unvanı	Pay Tutarları	Pay Oranları	Ödenmiş Paylar	Ödenmemiş Paylar
	(Hisse Adeti)		(Hisse Kıymeti)	
Hüseyin Altınbaş	15.205.538	16,67	1.520.554	
Nusret Altınbaş	15.205.538	16,67	1.520.554	
Ali Altınbaş	14.088.928	15,44	1.408.893	
Sofu Altınbaş	14.088.928	15,44	1.408.893	
İmam Altınbaş	14.088.928	15,44	1.408.893	

f) Son mali yılın ve onu takip eden ara dönemin sonuna kadar olan sermaye taahhütleri, bu taahhütlerin genel amacı ve bu taahhütler için gerekli tahmini kaynaklar belirtilir. Yoktur.

g) Sermayeyi temsil eden hisse senetlerine tanınan imtiyazlara ilişkin özet bilgiler verilmelidir. Yoktur.

**(18) Menkul Değerler Değer Artış Fonuna İlişkin Bilgiler;**

	Cari Dönem		Önceki Dönem	
	TP	YP	TP	YP
İştirakler ve Bağlı Ortaklıklardan	-	-	-	-
Bağlı Menkul Kıymetlerden	-	-	-	-

**(19) a) Bankaların mevcut likidite riskinin kaynağının ne olduğu ve gerekli tedbirlerin alınıp alınmadığı, banka yönetim kurulunun acil likidite ihtiyacının karşılanabilmesi ve vadesi gelmiş borçların ödenebilmesi için kullanılabilecek fon kaynaklarına sınırlama getirip getirmediği belirtilmelidir.**

Bankamızın likidite sıkıntısı bulunmamaktadır. Gerekli görüldüğü zamanlarda, elimizde mevcut devlet tahvilleri karşılığı repo işlemi yapılarak fon sağlanmaktadır.

**b) Ödemelerin, varlık ve yükümlülükler ile faiz oranlarının uyumlu olup olmadığı, mevcut uyumsuzluğun kârlılık üzerindeki muhtemel etkisinin ölçülüp ölçülmediği belirtilmelidir.**

Ödemelerde herhangi bir sıkıntı yaşanmamaktadır. Faiz oranlarımız piyasa şartlarına uygundur, karlılığımızı olumsuz yönde etkilememektedir.

**c) Bankanın kısa ve uzun vadeli likidite ihtiyacının karşılandığı iç ve dış kaynaklar, kullanılmayan önemli likidite kaynakları, belirtilmelidir.**

Kısa vadeli likidite ihtiyacımızı, gerek Merkez Bankası Para Piyasasından, gerekse ihtiyaç duyulduğunda yurtdışı bankalardan kredi olarak temin etmekteyiz.

**d) Aktif ve Pasif kalemlerin kalan vadelerine göre gösterimi;**

	Vadesiz	1-3 Ay	3-6 Ay	6-12 Ay	1 Yıl ve Üzeri	Toplam
<b>Cari Dönem</b>						
<b>Varlıklar</b>						
Nakit Değerler (Kasa, Efektif Deposu, Yoldaki Paralar, Satın Alınan Çekler) ve KKTC Merkez Bnk.	167.119.754	-	-	-	-	167.119.754
Bankalardan Alacaklar	105.173.138	87.099.212	436.050	-	-	192.708.400
Menkul Değerler	72.420.201	13.401.981	18.728.460	3.887.614	9.056.244	117.494.500
Krediler	461.025.694	10.593.388	28.168.327	36.474.460	580.502.670	1.116.764.539
Bağlı Menkul Değerler	-	-	-	-	304.250	304.250
Diğer Varlıklar	134.837.886	-	1.587.436	-	32.283.659	168.708.981
<b>Toplam Varlıklar</b>	<b>940.576.673</b>	<b>111.094.581</b>	<b>48.920.273</b>	<b>40.362.074</b>	<b>622.146.823</b>	<b>1.763.100.424</b>
<b>Yükümlülükler</b>						
Bankalararası Mevduat	93.084.420	19.412.000	-	-	5.814.000	118.310.420
Diğer Mevduat	171.713.056	923.235.287	174.402.810	134.484.726	16.242.452	1.420.078.331
Diğer Mali Kuruluşlar, Sağl. Fonlar	37.402.404	-	-	-	-	37.402.404
İhraç Edilen Menkul Değerler	-	-	-	-	-	-
Muhtelif Borçlar	23.912.752	-	-	-	-	23.912.752
Diğer Yükümlülükler	37.325.276	-	4.308.207	585.181	121.177.853	163.396.517
<b>Toplam Yükümlülükler</b>	<b>363.437.908</b>	<b>942.647.287</b>	<b>178.711.017</b>	<b>135.069.907</b>	<b>143.234.305</b>	<b>1.763.100.424</b>
<b>Net Likidite Açığı</b>	<b>577.138.765</b>	<b>(831.552.706)</b>	<b>(129.790.744)</b>	<b>(94.707.833)</b>	<b>478.912.518</b>	<b>-</b>
<b>Önceki Dönem</b>						
Toplam Aktifler	715.772.525	48.727.645	71.158.943	36.565.994	532.398.975	1.404.624.082
Toplam Yükümlülükler	185.000.594	567.700.775	402.698.801	110.214.542	139.009.370	1.404.624.082
<b>Net Likidite Açığı</b>	<b>530.771.931</b>	<b>(518.973.130)</b>	<b>(331.539.858)</b>	<b>(73.648.548)</b>	<b>393.389.605</b>	<b>-</b>

**e) Belirtilmesine gerek duyulan diğer hususlara ilişkin dipnot/dipnotlar verilmelidir. Yoktur.**

### iii) NAZIM HESAPLARA İLİŞKİN DİPNOT VE AÇIKLAMALAR:

(1) Bankanın, bilanço dışı yükümlülüklerinin özellikle yoğunlaştığı alanlar varsa bunlar belirtilir. Bu açıklamalar bankanın durumuna göre, müşteri veya sektör bazında, coğrafi bölge ayrımı ise yurtdışındaki değişik ülke grupları'na göre yapılabilir. Müşteriler, kamu kurum ve kuruluşları, ticari, sanayi ve hizmet işletmeleri şeklinde sınıflandırılabilir.

Bilanço dışı yükümlülüklerimizin yoğunlaştığı alanlar, ticaretle uğraşan kişilere, ithalatçılara ve ticarethanelere verilen teminat mektubu ve akreditiflerdir. Sektörleri ise Ticaret (Sanayi, İthalat ve Hizmet işletmeleri), İnşaat ve Turizmdir.

#### (2) a) Gayrinakdi Kredilerin Toplam Tutarı;

	Cari Dönem	Önceki Dönem
Nakit Kredi Teminine Yönelik Olarak Açılan Gayrinakdi Krediler	27.930	60.296
Bir Yıl veya Daha Az Vadeli	12.930	45.296
Bir Yıldan Daha Uzun Vadeli	15.000	15.000
Diğer Gayrinakdi Krediler	63.364.919	47.614.798
TOPLAM	63.392.849	47.675.094

#### b) Gayrinakdi Kredilere İlişkin Bilgiler;

	Cari Dönem		Önceki Dönem	
	TP	YP	TP	YP
Gayrinakdi Krediler				
Teminat Mektupları	18.668.669	32.926.484	14.877.953	22.315.523
Aval ve Kabul Kredileri	-	-	-	-
Akreditifler	-	9.637.696	-	8.877.958
Cirolar	-	-	-	-
Menkul Kıymet İhracında Satın Alma Garantilerimizden	-	-	-	-
Diğer Garanti ve Kefaletler	2.160.000	-	1.603.660	-
TOPLAM	20.828.669	42.564.180	16.481.613	31.193.481

#### (3) Taahhütlere İlişkin Bilgiler;

	Cari Dönem	Önceki Dönem
Cayılamaz Taahhütler	45.211.750	94.026.500
Cayılabılır Taahhütler	30.135.136	29.792.385
TOPLAM	75.346.886	123.818.885

#### (4) Döviz ve Faiz Haddi İle İlgili İşlemlere İlişkin Bilgiler;

	Cari Dönem	Önceki Dönem
Vadeli Döviz Alım-Satım İşlemleri	22.421.329	29.716.136
Para ve Faiz SWAP İşlemleri	-	-
Para ve Faiz Opsiyonları	-	-
Futures Para İşlemleri	-	-
Futures Faiz Alım-Satım İşlemleri	-	-
Diğer	-	-
TOPLAM	22.421.329	29.716.136

### III- KÂR VE ZARAR CETVELİNE İLİŞKİN DİPNOT VE AÇIKLAMALAR :

(1) a) İştirakler ve Bağlı Ortaklıklardan alınan faiz ve komisyon gelirlerine ilişkin bilgiler;

	Cari Dönem	Önceki Dönem
İştirak ve Bağlı Ortaklıklardan Alınan Faizler	172.251	218.315
İştirak ve Bağlı Ortaklıklardan Alınan Ücret ve Komisyonlar	24.217	19.220

Sigorta acenteliği komisyonu olarak 2.455.246 TL alınmıştır.

b) İştirakler ve Bağlı Ortaklıklara verilen faiz ve komisyon giderlerine ilişkin bilgiler;

	Cari Dönem	Önceki Dönem
İştirak ve Bağlı Ortaklıklara Verilen Faizler	691.671	612.317
İştirak ve Bağlı Ortaklıklara Verilen Ücret Ve Komisyonlar	-	-

c) Ters Repo işlemlerinden alınan faizler;

	Cari Dönem		Önceki Dönem	
	TP	YP	TP	YP
Ters Repo İşlemlerinden Alınan Faizler	-	-	1.432	-

d) Repo işlemlerine verilen faiz tutarı;

	Cari Dönem		Önceki Dönem	
	TP	YP	TP	YP
Repo İşlemlerine Verilen Faizler	1.305	-	19.769	-

(2) Bankaların kredi ve diğer alacaklarına ilişkin karşılık giderleri;

	Cari Dönem	Önceki Dönem
Kredi ve Diğer Alacaklara İlişkin Özel Karşılıklar		
Teminatsız	1.951.034	1.172.896
Diğer Gruplar	11.204.616	3.875.588
Genel Karşılık Giderleri	3.782.799	4.974.871
Menkul Değerler Değer Düşüklüğü Giderleri	-	-
Değer Düşüş Karşılığı Giderleri*	-	-
Diğer	-	-

\* İştirakler, bağlı ortaklıklar ve vadeye kadar elde tutulacak menkul değerler değer düşüş karşılığı giderleri

(3) I, II, IV, ve V no.lu gelir ve gider grubunda yer alan diğer kalemlerin, grup toplamının %10'unu aşması halinde bu kalemlerin en az %20'sini oluşturan alt hesapların dökümü verilmelidir.

I. ve II. Grupta %10'unu aşan miktar bulunmamaktadır.

IV. Grupta Geçmiş Yıllarda Ayrılan Karşılık İptal ve Tahsilatlarından : 5.086.172 TL.'dir

V. Grupta Tasarruf Mevduatı Sigorta Fonuna Ödenen Primler top : 9.529.600 TL.'dir

(4) Belirtilmesine gerek duyulan diğer hususlara ilişkin dipnot/dipnotlar verilmelidir.

Belirtilmesine gerek duyulan başka bir husus yoktur.



**CREDITWEST BANK LTD.**  
**31 ARALIK 2015 ÖZ KAYNAKLAR DEĞİŞİM TABLOSU**

ÖZKAYNAKLAR DEĞİŞİM TABLOSU	Ödenmiş Sermaye	Kanuni Yedek Akçeler	Hisse Senedi İhraç Primleri	Diger Kanuni Yedek Akçeler	İhtiyari Yedek Akçeler	Banka Sabit Kıymet Yeniden Değerleme Fonu	İştirakler, Bağlı Ortaklıklar Sabit Kıymet Yeniden Değerleme Fonu	Menkul Değerler Değer Artış Fonu(**)	Geçmiş Yıllar Karları (Zararları)	Dönem Net Karı (Zararı)	Özkaynaklar Toplamı(***)
<b>ÖZKAYNAK KALEMLERİNDEKİ HAREKETLER</b>											
<b>ÖNCEKİ DÖNEM</b>											
01/01/2014 Bakiyesi	8.900.000	7.227.280			44.838.896	60.069				20.990.952	82.017.197
Kâr Dağıtımı:											
- Temettümler											
- Özkaynaklara (Yedeklere) Aktarılan Emisyon(Hisse Senedi İhraç)Primleri		2.099.095			15.402.878				(3.488.979)	(20.990.952)	(3.488.979)
<b>Ödenmiş Sermaye Artışı:</b>											
- Nakden											
- Yeniden Değerleme Artışlarından Aktarılan	232.322										232.322
- Diğer Hesaplardan Aktarılan(İştirakler, Bağlı Ortaklıklar(Mali Duran Varlıklar) ve Sabit Varlıklar (Maddi Duran Varlıklar) Satış Karları(****))											
İştiraklerdeki Mali ve Maddi Duran Varlık Satış Karı Karşılığında Edinilen Bedelsiz Hisse Senetleri(****)						78.328					78.328
31/12/2014 Yılı Yeniden Değerleme Artışları (Net Menkul Değerler Değer Artış Fonundaki Artış Diğer (*)										22.452.410	22.452.410
31/12/2014 Net Dönem Kârı											
<b>CARİ DÖNEM</b>											
01/01/2015 Bakiyesi	9.123.322	9.326.375			60.241.774	138.397				22.452.410	101.282.278
Kâr Dağıtımı:											
- Temettümler											
- Özkaynaklara (Yedeklere) Aktarılan Emisyon(Hisse Senedi İhraç)Primleri		2.245.241			18.531.414				(1.675.755)	(22.452.410)	(1.675.755)
<b>Ödenmiş Sermaye Artışı:</b>											
- Nakden											
- Yeniden Değerleme Artışlarından Aktarılan											
- Diğer Hesaplardan Aktarılan(İştirakler, Bağlı Ortaklıklar(Mali Duran Varlıklar) ve Sabit Varlıklar (Maddi Duran Varlıklar) Satış Karları(****))											
İştiraklerdeki Mali ve Maddi Duran Varlık Satış Karı Karşılığında Edinilen Bedelsiz Hisse Senetleri(****)											
31/12/2015 Yılı Yeniden Değerleme Artışları (Net Menkul Değerler Değer Artış Fonundaki Artış Diğer (*)										21.551.331	21.551.331
31/12/2015 Net Dönem Kârı											
31/12/2015 Bakiyesi	9.123.322	11.571.616			78.773.188	158.397				21.551.331	121.177.854

Not(\*): Özkaynakları artıran ve azaltan kalemler her dönemde farklı nedenlerden kaynaklanabilir. Bu nedenle yukarıda yer verilen yatay kalemler meydana geliş bakımından farklılık gösterebilir.

(\*\*): Menkul Değerler Değer Artış Fonu bilançonun pasifinde özkaynaklar grubu içinde "Değerleme Farkları" kalemi içinde gösterilmektedir.

(\*\*\*): Bu tabloda yer alan özkaynaklar toplamına, yaratılan kârın özkaynak unsurlarına etkisinin gösterilebilmesini teminen dönem kâr ve geçmiş yıl karları dahil edilmiştir.

(\*\*\*\*): Diğer Sermaye Benzeri Kaynaklar kalemi özkaynaklara dahil edilmiştir.

(\*\*\*\*): İştirakler ifadesi, bağlı menkul değerler hesabında tasnif edilen ortaklık paylarını da kapsar.

**CREDITWEST BANK LTD.**  
**NAKİT AKIM TABLOSU**

	CARİ DÖNEM 31.12.2015	CARİ DÖNEM 31.12.2014
<b>I- Bankacılık ve Ticari Operasyonlara (Ana Faaliyetlere) İlişkin Nakit Akımları</b>		
Alınan Faizler ve Faiz Benzerleri	137.276.077	114.459.957
Ödenen Faizler ve Faiz Benzerleri	-83.130.334	-71.092.800
Alınan Temettüleri	1.772.430	3.535.225
Alınan Ücret ve Komisyonlar	16.583.019	16.631.517
Elde Edilen Diğer Gelirler	9.613.984	9.306.401
Daha Önceden Defterden Silinmiş Olan Kredi ve Diğer Alacaklardan Tahsilat	0	0
Personele ve Hizmet Temin Edilenlere Yapılan Ödemeler	-20.670.256	-19.348.458
Ödenen Vergiler	-6.880.973	-5.601.115
Tahsilat Konusu Diğer Kalemler ( )	0	0
Ödeme Konusu Diğer Kalemler ( )	-21.582.459	-14.777.296
<b>Operasyon(Ana Faaliyet) Konusu Aktifler ve Pasiflerdeki Değişim Öncesi Operasyon Kârına İlişkin Nakit Akımı</b>	<b>32.981.488</b>	<b>33.113.431</b>
<b>Operasyon Konusu Aktifler ve Pasiflerdeki Değişim :</b>		
<b><u>Operasyon Konusu Aktiflerdeki (Artış) / Azalış:</u></b>		
Menkul Değerler Cüzdanındaki Net (Artış) / Azalış	-10.428.569	-48.551.373
Bankalar Hesabındaki Net (Artış) / Azalış	-69.013.796	-44.855.028
Kredilerdeki Net (Artış) / Azalış	-271.017.834	-174.993.390
Diğer Aktiflerdeki Net (Artış) / Azalış	-1.811.909	14.571.893
<b><u>Operasyon Konusu Pasiflerdeki Artış / (Azalış):</u></b>		
Mevduattaki Net Artış / (Azalış)	322.333.407	241.765.641
Alınan Kredilerdeki Net Artış / (Azalış)	5.924.000	1.103.500
Çıkarılan Menkul Kıymetlerdeki Net Artış / (Azalış)	0	0
Diğer Pasiflerdeki Net Artış / (Azalış)	-2.204.336	12.521.505
<b>Bankacılık ve Ticari Operasyonlardan Kaynaklanan Net Nakit</b>	<b>6.762.452</b>	<b>34.676.180</b>
<b>II- Mali ve Sabit Yatırımlara İlişkin Nakit Akımları</b>		
İktisap Edilen İştirakler ve Bağlı Ortaklıklar	-4.023.750	0
Elden Çıkarılan İştirakler ve Bağlı Ortaklıklar	0	0
İktisap Edilen Menkul ve Gayri Menkuller	-4.118.875	-1.191.988
Elden Çıkarılan Menkul ve Gayri Menkuller	6.336	39.216
İktisap Edilen Bağlı Menkul Değerler	0	0
Elden Çıkarılan Bağlı Menkul Değerler	0	0
Diğer Nakit Girişleri (Repo İşlemlerinden Sağlanan Fonlar)	4.232.404	0
Diğer Nakit Çıktıları ( )	0	-34.245.000
<b>Mali ve Sabit Yatırımlarda Kullanılan Net Nakit</b>	<b>-3.903.885</b>	<b>-35.397.772</b>
<b>III- Sermaye Finansmanı Faaliyetlerine İlişkin Nakit Akımları</b>		
Temin Edilen Krediler ve Çıkarılan Menkul Kıymetler ile Sağlanan Nakit	0	0
Temin Edilen Krediler ve Çıkarılan Menkul Kıymetlerin Geri Ödemeleri	0	0
Çıkarılan Banka Sermaye Payları	0	223.322
Ödenen Temettüleri	-1.675.755	-3.488.979
Diğer Nakit Girişleri ( )	0	0
Diğer Nakit Çıktıları	0	0
<b>Sermaye Finansmanı Faaliyetlerine İlişkin Net Nakit</b>	<b>-1.675.755</b>	<b>-3.265.657</b>
Döviz (Evaluasyon) Kurundaki Değişimin Nakit ve Nakit Benzeri Değerler Üzerindeki Etkisi	4.858.878	3.075.956
<b>Nakit ve Nakit Benzeri Değerlerdeki Net Artış</b>	<b>6.041.690</b>	<b>-911.293</b>
<b>Dönem Başındaki Nakit ve Nakit Benzeri Değerler</b>	<b>7.076.843</b>	<b>7.988.136</b>
<b>Dönem Sonundaki Nakit ve Nakit Benzeri Değerler</b>	<b>13.118.533</b>	<b>7.076.843</b>

**CREDITWEST BANK LTD'İN  
KAR DAĞITIM TABLOSU**

	<b>Cari Dönem</b> <b>31.12.2015</b>	<b>Önceki Dönem</b> <b>31.12.2014</b>
<b>A. DÖNEM KARININ DAĞITIMI</b>		
1 DÖNEM KARI	28 032 156	28 506 195
2 ODENECEK VERGİ VE YASAL YUKUMLULUKLER	6 480 825	6 053 785
	- Kurumlar Vergisi (Gelir Vergisi)	2 576 079
	- Gelir Vergisi Kesintisi	3 477 706
	- Diğer Vergi ve Yasal Yükümlülükler	-
<b>NET DÖNEM KARI</b>	<b>21.551.331</b>	<b>22.452.410</b>
3 GEÇMİŞ DÖNEMLER ZARARI (-)	-	-
4 YASAL YEDEK AKÇE (-)	2 155 133	2 245 241
5 BANKADA BIRAKILMASI VE TASARRUFU ZORUNLU YASAL FONLAR (-)	-	-
<b>DAĞITILABİLİR NET DÖNEM KARI</b>	<b>19.396.198</b>	<b>20.207.169</b>
6 ORATKLARA BİRİNCİ (I) TEMETTÜ (-)	- 2 779 396	- 1 675 754
	- Adı Hisse Senedi Sahiplerine	- 1 675 754
	- İmtiyazlı Hisse Senedi Sahiplerine	-
7 PERSONELE TEMETTÜ (-)	-	-
8 YONETİM KURULUNA TEMETTÜ (-)	-	-
9 ORTAKLARA İKİNCİ (II) TEMETTÜ (-)	-	-
	- Adı Hisse Senedi Sahiplerine	-
	- İmtiyazlı Hisse Senedi Sahiplerine	-
11 STATU YEDEKLERİ (-) (Ana sözleşme uyarınca ayrılması gerekenler)	-	-
12 OLAĞAN DIŞI YEDEKLER (DAĞITILMAMIŞ KARLAR)	-	-
13 DİĞER YEDEKLER (genel Kurul kararıyla ayrılan)	16 616 802	18 531 415
14 ÖZEL FONLAR (Çeşitli mevzuat hükümlerine göre bunyede bırakılan fonlar)	-	-
<b>B. YEDEKLERDEN DAĞITIM</b>		
1 DAĞITILAN YEDEKLER (Geçmiş yıllarda ayrılmış ve bu dönem dağıtılan yedekler)	-	-
2 ORTAKLAR PAY(-)	-	-
	- Adı Hisse Senedi Sahiplerine	-
	- İmtiyazlı Hisse Senedi Sahiplerine	-
3 PERSONEL PAY (-)	-	-
4 YONETİM KURULUNA PAY(-)	-	-
<b>C. HİSSE BAŞINA KAR</b>		
1 ADDİ HİSSE SENEDİ SAHIPLERİNE (YTL, %)	-	-
2 İMTİYAZLI HİSSE SENEDİ SAHIPLERİNE (YTL, %)	-	-
<b>D. HİSSE BAŞINA TEMETTÜ</b>		
1 ADDİ HİSSE SENEDİ SAHIPLERİNE (YTL, %)	-	-
2 İMTİYAZLI HİSSE SENEDİ SAHIPLERİNE (YTL, %)	-	-

NOT: Dönem Karından sonraki işlem 2015 yılında yapılacaktır

**CREDITWEST BANK LTD.'İN  
2015 YILI VERGİ MATRAHI**

	TL	TL
Brüt Kar		26.356.401,86
Vergisi Ödenmiş Temettü Geliri		1.675.754,26
<b>Toplam Brüt Kar</b>		<b>28.032.156,12</b>
<b>İlave Ediniz :</b>		
Gecikme Cezaları	270.900,63	
Kabul Edilmeyen Giderler	542.969,11	
Salon Araba Giderlerinin %50'si (1600 cc üzeri araçlar)	30.460,13	
Salon Araba Amortismanlarının %50'si (1600 cc araçlar)	20.792,54	
Genel Karşılık Vergisi	1.594.482,21	
Genel Kredi Karşılıkları 2014-2015 Farkı	2.297.585,21	4.757.189,82
		<b>32.789.345,94</b>
<b>Eksiltiniz :</b>		
Yatırım İndirimi	-	1.978.127,13
Kalkınma Bankası Tahvil Faizleri	-	1.557.487,86
Vergisi Ödenmiş Temettü Geliri	-	1.675.754,26
		<b>27.577.976,69</b>
<b>Kurumlar Vergisine Tabii Matrah</b>		<b>27.577.976,69</b>
<b>% 10 Kurumlar Vergisi</b>	<b>2.757.797,67</b>	
<b>Dağıtılmamış Kurumlar Kazancı</b>		<b>24.820.179,02</b>
<b>Gelir Vergisine Tabii Matrah</b>		<b>24.820.179,02</b>
<b>% 15 Gelir Vergisi</b>	<b>3.723.026,85</b>	
<b>Toplam Vergi</b>		<b>6.480.824,52</b>
<b>Toplam Vergi 2015</b>		<b>6.480.824,52</b>
<b>Net Dönem Karı</b>		<b>21.551.331,60</b>
<b>Ödenen Kurumlar Stopajlar</b>		<b>1.587.436,49</b>
<b>Ödenecek Vergi 2015</b>		<b>4.893.388,03</b>

**VERGİLERİN ÖDEME TAKVİMİ :**

(Stopaj düştükten sonra)	31/05/2016 Kurumlar Vergisi 1.Tađ	585.180,59
	31/10/2016 Kurumlar Vergisi 2. Ta	585.180,59
	30/06/2016 Gelir Vergisi	3.723.026,85
	<b>Toplam</b>	<b>4.893.388,03</b>

NOT :

<b>GEÇMİŞ YILLARDA ÖDENEN VERGİLER:</b>		
	YILLAR	ÖDENEN VERGİLER
	2011	4.724.020,00
	2012	4.560.702,99
	2013	5.986.770,19
	2014	6.053.785,10
	CARI YIL 2015	6.480.824,52

**CREDITWEST BANK LTD.**  
**2015 YILI KİRA GİDERLERİ**

---

Nadide Erdem Selçuk ve İnci Musannıf	186.293,68
Hatice vv Hasan Ercan Ünsal	34.495,34
Kombos Nakliyat	94.568,98
Ali Vakkas Altınbaş Kuyumculuk	133.383,94
Özel Nizam Figen Nizam	102.532,04
Atilla Aliye Karaderi	14.749,50
Aydođan Investment Ltd	125.766,72
Hüseyin Tayfun Atabey	85.372,06
Turgay Ersalıcı	49.164,98
Necdet Osam	170.154,63
Hakan Akar	76.512,31
Creditwest Insurance Ltd.	60.000,00
Savaş Sökmez	15.200,50

T O P L A M 1.148.194,68

**CREDITWEST BANK LTD.**  
**FAİZ DIŐI GİDERLER**

<b>i. PERSONEL GİDERLERİ</b>	<b>20.670.256,43</b>
YÖNETİM KURULU MAAŐ ÜCRETLERİ	507.694,13
MEMUR AYLIK VE ÜCRETLERİ	16.454.285,41
TEŐVİK PRİMLERİ	952.211,00
KASA TAZMİNATI	53.160,00
İHBAR TAZMİNATI	31.033,38
DİĞER ÖDENEKLER	277.314,93
AVUKAT ÖDENEKLERİ	57.685,38
SOSYAL SİGORTALAR	1.476.274,47
İHTİYAT SANDIĞI	668.731,38
EĞİTİM GİDERLER	184.251,35
DİĞER GİDERLER	7.615,00
<b>ii. DİĞER FAİZ DIŐI GİDERLER</b>	<b>16.980.678,71</b>
<b>BAKIM VE ONARIM GİDERLERİ</b>	<b>192.895,02</b>
MENKULLER BAKIM VE ONARIM	159.693,42
GAYRİMENKULLER BAKIM VE ONARIM	30.425,90
KİRALANAN BİNALAR BAKIM ONARIM	2.775,70
<b>TAŐİT ARACI GİDERLERİ</b>	<b>569.496,20</b>
HİZMET ARABALARI GİDERLERİ	220.338,94
ARAÇ TAMİRAT VE BAKIM ONARIM	52.232,13
TAŐİT KİRA GİDERİ	296.925,13
<b>SİGORTA GİDERLERİ</b>	<b>139.811,24</b>
MENKULLER SİGORTA GİDERLERİ	112.230,24
HİZMET ARAÇLARI YOL SİGORTASI	27.581,00
<b>ISITMA, AYDINLATMA VE SU GİDERLERİ</b>	<b>472.132,61</b>
ISITMA GİDERLERİ	155,00
AYDINLATMA GİDERİ	441.349,69
SU GİDERİ	30.627,92
<b>HABERLEŐME GİDERLERİ</b>	<b>708.751,04</b>
POSTA GİDERLERİ	31.980,24
TELEFON GİDERLERİ	288.304,43
DİĞER HABERLEŐME GİDERLERİ	9.162,47
TURKCELL RADIOLINK	78.189,80
ON-LINE GİDERİ	191.280,16
İNTERNET GİDERİ	109.833,94
<b>BASILI KAĞIT VE KIRTASIYE GİDERLERİ</b>	<b>130.910,79</b>
GAZETE, DERGİ, VE KİTAP VE KIRTASIYE	18.166,08
BASILI KAĞIT GİDERLERİ	27.624,93
DİĞER KIRTASIYE GİDERLERİ	85.119,78
<b>REKLAM VE İLAN GİDERLERİ</b>	<b>776.688,43</b>
REKLAM GİDERLERİ	395.958,71
İLAN GİDERLERİ	330,00
PROMOSYON GİDERLERİ	228.916,08
REKLAM AJANSI GİDERİ	151.483,64
<b>KÜÇÜK DEMİRBAŐ GİDERLERİ</b>	<b>13.372,12</b>
KÜÇÜK DEMİRBAŐ GİDERLERİ	13.372,12
<b>BİLGİSAYAR KULLANIM GİDERLERİ</b>	<b>498.232,96</b>
BİLGİSAYAR KULLANIM GİDERLERİ	196.243,56
BİLGİSAYAR İŐLETME GİDERLERİ	147.146,88
İNTERNET BANKACILIĞI GİDERLERİ	154.842,52
<b>AİDATLAR</b>	<b>7.410,00</b>
AİDATLAR	7.410,00
<b>YARDIM VE BAĞIŐLAR</b>	<b>17.407,60</b>
KANUNEN KABUL EDİLEN YARDIMLAR	17.407,60
<b>TEMSİL VE AĞIRLAMA GİDERLERİ</b>	<b>954.189,20</b>
TEMSİL VE AĞIRLAMA GİDERLERİ	292.326,63
İÇECEK VE ÇİÇEK GİDERLERİ	145.824,38
ORGANİZASYON, ETKİNLİK VE TOPLANTI GİDERLERİ	516.038,19
<b>KANUNEN KABUL EDİLMEYEN GİDERLER</b>	<b>542.969,11</b>
KANUNEN KABUL EDİLMEYEN GİDERLER	542.969,11
<b>NAKLİYE VE HAMMALİYE GİDERLERİ</b>	<b>78.696,94</b>
NAKLİYE VE HAMMALİYE GİDERLERİ	78.696,94
<b>DAVA VE MAHKEME GİDERLERİ</b>	<b>1.675,00</b>
DAVA VE MAHKEME GİDERLERİ	1.675,00
<b>DİĞER İŐLETME GİDERLERİ</b>	<b>501.680,80</b>
DİĞER İŐLETME GİDERLERİ	64.273,48
ÖZEL GÜVENLİK GİDERLERİ	31.700,50
EKSPERTİZ GİDERLERİ	6.000,00
DİGİTURK ABONELİK ÜCRETİ	516,38
TEMİZLİK GİDERLERİ	399.190,44
<b>TASARRUF MEVDUATI SİGORTA FONU</b>	<b>9.529.599,96</b>
TASARRUF MEVDUATI SİGORTA FONU	9.529.599,96
<b>DENETİM VE MÜŐAVİRLİK</b>	<b>205.904,19</b>
DIŐ MURAKİP ÜCRETİ	29.523,36
DANIŐMANLIK ÜCRETİ	116.160,00
DERECELENDİRME KURULUŐ GİDERİ	60.220,83
<b>KKTC BANKALAR BİRLİĞİ ÜYELİĞİ</b>	<b>43.772,85</b>
KKTC BANKALAR BİRLİĞİ ÜYELİĞİ	43.772,85
<b>DİĞER GİDER VE ZARARLAR</b>	<b>1.595.082,65</b>
GEÇMİŐ YILLARA AİT FAİZ İADESİ	600,44
VERGİ DAİRESİ GENEL KREDİ KARŐILIĞI VERGİLERİ	1.594.482,21